


MUNICIPIO DE ATOTONILCO DE TULA HIDALGO
ESTADO ANALÍTICO DE INGRESOS DETALLADO - LDF (F5)
Del 1 de Enero al 31 de Marzo de 2022
(PESOS)



Concepto	Estimado	Ampliaciones/ Reducciones		Modificado	Devengado	Recaudado	Diferencia
Ingresos de Libre Disposición							
A. Impuestos	87,584,278.17	0.00	0.00	87,584,278.17	68,524,896.35	68,524,896.35	-19,059,381.82
B. Cuotas y Aportaciones de Seguridad Social	0.00	0.00	0.00	0.00	0.00	0.00	0.00
C. Contribuciones de Mejoras	0.00	0.00	0.00	0.00	0.00	0.00	0.00
D. Derechos	0.00	0.00	0.00	0.00	3,731,628.03	3,731,628.03	3,731,628.03
E. Productos	0.00	0.00	0.00	0.00	38,630.00	38,630.00	38,630.00
F. Aprovechamientos	0.00	0.00	0.00	0.00	1,257,294.26	1,257,294.26	1,257,294.26
G. Ingresos por Venta de Bienes y Prestación de Servicios	0.00	0.00	0.00	0.00	0.00	0.00	0.00
H. Participaciones (H=h1+h2+h3+h4+h5+h6+h7+h8+h9+h10+h11)	0.00	0.00	0.00	0.00	19,717,272.01	19,717,272.01	19,717,272.01
h1) Fondo General de Participaciones	0.00	0.00	0.00	0.00	12,893,377.67	12,893,377.67	12,893,377.67
h2) Fondo de Fomento Municipal	0.00	0.00	0.00	0.00	4,111,731.00	4,111,731.00	4,111,731.00
h3) Fondo de Fiscalización y Recaudación	0.00	0.00	0.00	0.00	326,722.88	326,722.88	326,722.88
h4) Fondo de Compensación	0.00	0.00	0.00	0.00	375,884.07	375,884.07	375,884.07
h5) Fondo de Extracción de Hidrocarburos	0.00	0.00	0.00	0.00	0.00	0.00	0.00
h6) Impuesto Especial Sobre Producción y Servicios	0.00	0.00	0.00	0.00	223,398.16	223,398.16	223,398.16
h7) 0.136% de la Recaudación Federal Participable	0.00	0.00	0.00	0.00	0.00	0.00	0.00
h8) 3.17% Sobre Extracción de Petróleo	0.00	0.00	0.00	0.00	0.00	0.00	0.00
h9) Gasolinas y Diésel	0.00	0.00	0.00	0.00	345,296.38	345,296.38	345,296.38
h10) Fondo del Impuesto Sobre la Renta	0.00	0.00	0.00	0.00	0.00	0.00	0.00
h11) Fondo de Estabilización de los Ingresos de las Entidades Federativas	0.00	0.00	0.00	0.00	222,613.68	222,613.68	222,613.68
I. Incentivos Derivados de la Colaboración Fiscal (I=i1+i2+i3+i4+i5)	0.00	0.00	0.00	0.00	145,575.47	145,575.47	145,575.47
i1) Tenencia o Uso de Vehículos	0.00	0.00	0.00	0.00	0.00	0.00	0.00
i2) Fondo de Compensación ISAN	0.00	0.00	0.00	0.00	21,620.61	21,620.61	21,620.61
i3) Impuesto Sobre Automóviles Nuevos	0.00	0.00	0.00	0.00	123,954.86	123,954.86	123,954.86
i4) Fondo de Compensación de Repecos-Intermedios	0.00	0.00	0.00	0.00	0.00	0.00	0.00
i5) Otros Incentivos Económicos	0.00	0.00	0.00	0.00	0.00	0.00	0.00
J. Transferencias y Asignaciones	0.00	0.00	0.00	0.00	0.00	0.00	0.00
K. Convenios	0.00	0.00	0.00	0.00	0.00	0.00	0.00
k1) Otros Convenios y Subsidios	0.00	0.00	0.00	0.00	0.00	0.00	0.00
L. Otros Ingresos de Libre Disposición (L=l1+l2)	0.00	0.00	0.00	0.00	0.00	0.00	0.00
l1) Participaciones en Ingresos Locales	0.00	0.00	0.00	0.00	0.00	0.00	0.00
l2) Otros Ingresos de Libre Disposición	0.00	0.00	0.00	0.00	0.00	0.00	0.00
I. Total de Ingresos de Libre Disposición (I=A+B+C+D+E+F+G+H+I+J+K+L)	87,584,278.17	0.00	0.00	87,584,278.17	93,415,296.12	93,415,296.12	5,831,017.95
Ingresos Excedentes de Ingresos de Libre Disposición							5,831,017.95

3. Ingresos Derivados de Financiamientos (3 - 1 + 2) 0.00 0.00 0.00 0.00 0.00 0

Bajo protesta de decir verdad declaramos que las cifras contenidas en este estado financiero son veraces y contienen toda la información referente a la situación y/o los resultados del Municipio de Atotonilco de Tula, Estado de Hidalgo, afirmando ser legalmente responsables de la autenticidad y veracidad de las mismas, y asimismo asumimos la responsabilidad derivada de cualquier declaración en falso sobre las mismas.


GERARDO RAMIREZ ZÓZVAR
PRESIDENTE MUNICIPAL


ENRIQUE RODRIGUEZ HIDALGO
TESORERO MUNICIPAL



L.C.C. MIRIAM TAIDE ALVARADO FUENTES
SINDICO MUNICIPAL