

SISTEMA MUNICIPAL PARA EL DESARROLLO INTEGRAL DE LA FAMILIA DEL
MUNICIPIO LIBRE DE ATOTONILCO DE TULA, HGO.

ESTADO DE FLUJOS DE EFECTIVO

Del 1 de Enero al 31 de Diciembre de 2022 y 2021

(Cifras en pesos)

Concepto	2022	2021
FLUJOS DE EFECTIVO DE LAS ACTIVIDADES DE OPERACIÓN		
ORIGEN	9,569,776.10	7,567,652.14
IMPUESTOS	0.00	0.00
CUOTAS Y APORTACIONES DE SEGURIDAD SOCIAL	0.00	0.00
CONTRIBUCIONES DE MEJORAS	0.00	0.00
DERECHOS	0.00	0.00
PRODUCTOS	819.58	20.05
APROVECHAMIENTOS	0.00	6,087.07
INGRESOS POR VENTAS DE BIENES, PRESTACIÓN DE SERVICIOS Y OTROS INGRESOS	1,359,620.78	347,196.50
PARTICIPACIONES, APORTACIONES, CONVENIOS, INCENTIVOS DERIV. DE LA COLAB. FISCAL Y FONDOS DIST. DE APORT	0.00	0.00
TRANSFERENCIAS, ASIGNACIONES, SUBSIDIOS Y SUBVENCIONES, Y PENSIONES Y JUBILACIONES	8,209,335.74	7,214,348.52
OTROS ORÍGENES DE OPERACIÓN	0.00	0.00
APLICACIÓN	9,711,501.24	7,468,668.93
SERVICIOS PERSONALES	7,594,149.99	6,214,666.32
MATERIALES Y SUMINISTROS	1,336,155.20	691,256.22
SERVICIOS GENERALES	646,424.16	387,953.32
TRANSFERENCIAS INTERNAS Y ASIGNACIONES AL SECTOR PÚBLICO	0.00	0.00
TRANSFERENCIAS AL RESTO DEL SECTOR PÚBLICO	0.00	0.00
SUBSIDIOS Y SUBVENCIONES	0.00	0.00
AYUDAS SOCIALES	134,771.89	174,793.07
PENSIONES Y JUBILACIONES	0.00	0.00
TRANSFERENCIAS A FIDEICOMISOS, MANDATOS Y OTROS ANÁLOGOS	0.00	0.00
TRANSFERENCIAS A LA SEGURIDAD SOCIAL	0.00	0.00
DÓNATIVOS	0.00	0.00
TRANSFERENCIAS AL EXTERIOR	0.00	0.00
PARTICIPACIONES	0.00	0.00
APORTACIONES	0.00	0.00
CONVENIOS	0.00	0.00
OTRAS APLICACIONES DE OPERACIÓN	0.00	0.00
FLUJOS NETOS DE EFECTIVO POR ACTIVIDADES DE OPERACIÓN	-141,725.14	98,983.21



[Handwritten signature]

[Handwritten signature]

[Handwritten signature]

SISTEMA MUNICIPAL PARA EL DESARROLLO INTEGRAL DE LA FAMILIA DEL
MUNICIPIO LIBRE DE ATOTONILCO DE TULA, HGO.

ESTADO DE FLUJOS DE EFECTIVO


Del 1 de Enero al 31 de Diciembre de 2022 y 2021

(Cifras en pesos)

Concepto	2022	2021
FLUJOS DE EFECTIVO DE LAS ACTIVIDADES DE INVERSIÓN		
ORIGEN		
BIENES INMUEBLES, INFRAESTRUCTURA Y CONSTRUCCIONES EN PROCESO	0.00	0.00
BIENES MUEBLES	0.00	0.00
OTROS ORÍGENES DE INVERSIÓN	0.00	0.00
APLICACIÓN	198,353.34	42,799.36
BIENES INMUEBLES, INFRAESTRUCTURA Y CONSTRUCCIONES EN PROCESO	0.00	0.00
BIENES MUEBLES	198,353.34	42,799.36
OTRAS APLICACIONES DE INVERSIÓN	0.00	0.00
FLUJOS NETOS DE EFECTIVO POR ACTIVIDADES DE INVERSIÓN	-198,353.34	-42,799.36
FLUJOS DE EFECTIVO DE LAS ACTIVIDADES DE FINANCIAMIENTO		
ORIGEN		
ENDEUDAMIENTO NETO	591,078.72	8,947.73
INTERNO	0.00	0.00
EXTERNO	0.00	0.00
OTROS ORÍGENES DE FINANCIAMIENTO	591,078.72	8,947.73
APLICACIÓN	534,149.70	-132,369.95
SERVICIOS DE LA DEUDA	0.00	0.00
INTERNO	0.00	0.00
EXTERNO	0.00	0.00
OTRAS APLICACIONES DE FINANCIAMIENTO	534,149.70	-132,369.95
FLUJOS NETOS DE EFECTIVO POR ACTIVIDADES DE FINANCIAMIENTO	56,929.02	141,317.68

[Handwritten signature]

[Handwritten signature]




SISTEMA MUNICIPAL PARA EL DESARROLLO INTEGRAL DE LA FAMILIA DEL
MUNICIPIO LIBRE DE ATOTONILCO DE TULA, HGO.


ESTADO DE FLUJOS DE EFECTIVO


Del 1 de Enero al 31 de Diciembre de 2022 y 2021
(Cifras en pesos)

Concepto	2022	2021
Incremento/Disminución Neta en el Efectivo y Equivalentes al Efectivo	-283,149.46	197,501.53
Efectivo y Equivalentes al Efectivo al Inicio del Ejercicio	333,079.07	135,234.04
Efectivo y Equivalentes al Efectivo al Final del Ejercicio	49,929.61	332,735.57

Bajo protesta de decir verdad declaramos que los Estados Financieros y sus notas, son razonablemente correctos y son responsabilidad del emisor.


EVA SALAZAR RODRIGUEZ
PRESIDENTA SISTEMA DIF MUNICIPAL


MISAELO LOPEZ DONIZ
COMISARIO


ARLETTE MARGARITA TAPIA MARTINEZ
TITULAR ADMINISTRATIVO