

SISTEMA MUNICIPAL PARA EL DESARROLLO INTEGRAL DE LA FAMILIA DEL
MUNICIPIO LIBRE DE ATOTONILCO DE TULIA, HGO.
FLUJO DE FONDOS
Del 1 de Julio al 30 de Septiembre de 2022
(Cifras en pesos)


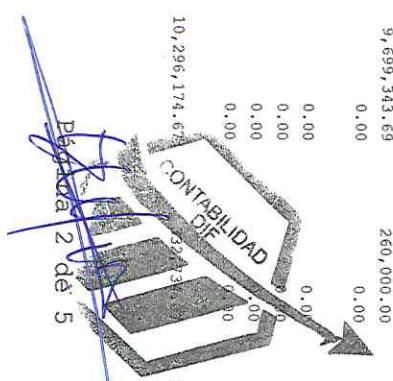
R/C	Rubro/Capitulo	Estimado/ Aprobado	Ampliaciones/ Reducciones	Modificado	Devengado	Recaudado/ Pagado	CxC/ CxB
1	RUBROS DE INGRESO	10,296,174.67	332,734.07	10,628,908.74	6,791,967.05	6,791,967.05	0.00
2	IMPUESTOS	0.00	0.00	0.00	0.00	0.00	0.00
3	CUOTAS Y APORTACIONES DE SEGURIDAD SOCIAL	0.00	0.00	0.00	0.00	0.00	0.00
4	CONTRIBUCIONES DE MEJORAS	0.00	0.00	0.00	0.00	0.00	0.00
5	DERECHOS	0.00	0.00	0.00	0.00	0.00	0.00
6	PRODUCTOS	819.58	0.00	819.58	808.46	808.46	0.00
7	APROVECHAMIENTOS	0.00	0.00	0.00	0.00	0.00	0.00
8	INGRESOS POR VENTAS DE BIENES, PRESTACIÓN DE SERVICIOS Y OTROS INGRESOS PARTICIPACIONES, APORTACIONES, CONVENIOS, INCENTIVOS DERIV. DE LA COLAB. FISCAL Y FONDOS DIST. DE APORT	1,599,831.85	0.00	1,599,831.85	995,853.73	995,853.73	0.00
9	TRANSFERENCIAS, ASIGNACIONES, SUBSIDIOS Y SUBVENCIONES, Y PENSIONES Y JUBILACIONES	8,695,523.24	0.00	8,695,523.24	5,795,304.86	5,795,304.86	0.00
0	INGRESOS DERIVADOS DE FINANCIAMIENTOS	0.00	332,734.07	332,734.07	0.00	0.00	0.00
1	CAPÍTULOS DE GASTO	10,296,174.67	332,734.07	10,628,908.74	6,527,759.18	6,527,759.18	0.00
2	SERVICIOS PERSONALES	8,269,325.15	0.00	8,269,325.15	5,018,566.55	5,018,566.55	0.00
3	MATERIALES Y SUMINISTROS	1,203,421.13	132,734.07	1,336,155.20	832,943.61	832,943.61	0.00
4	SERVICIOS GENERALES	640,303.16	50,000.00	690,303.16	537,486.40	537,486.40	0.00
5	TRANSFERENCIAS, ASIGNACIONES, SUBSIDIOS Y OTRAS AYUDAS	84,771.89	50,000.00	134,771.89	103,169.03	103,169.03	0.00
6	BIENES MOBILIARES, INMUEBLES E INTANGIBLES	98,353.34	100,000.00	198,353.34	35,593.59	35,593.59	0.00
7	INVERSIÓN PÚBLICA	0.00	0.00	0.00	0.00	0.00	0.00
8	INVERSIONES FINANCIERAS Y OTRAS PROVISIONES	0.00	0.00	0.00	0.00	0.00	0.00
9	PARTICIPACIONES Y APORTACIONES PÚBLICAS	0.00	0.00	0.00	0.00	0.00	0.00
	DEUDA PÚBLICA	0.00	0.00	0.00	0.00	0.00	0.00
	SUPERAVIT/DÉFICIT	0.00	0.00	0.00	264,207.87	264,207.87	0.00

Página 1 de 5



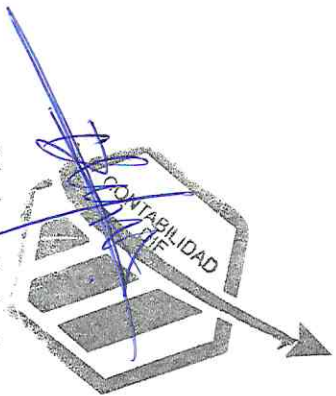
SISTEMA MUNICIPAL PARA EL DESARROLLO INTEGRAL DE LA FAMILIA DEL
MUNICIPIO LIBRE DE AUTONOMO DE TULA, HGO.
FLUJO DE FONDOS
Del 1 de Julio al 30 de Septiembre de 2022
(Cifras en pesos)

CFE	Ingresos por Fuente de Financiamiento	Estimado	Ampliaciones/ Reducciones		Modificado	Devengado	Recaudado	CXC
			Ampliaciones/ Reducciones	Modificado				
	NO ETIQUETADO	10,296,174.67	332,734.07	10,628,908.74	6,791,967.05	6,791,967.05	0.00	0.00
1	RECURSOS FISCALES	0.00	0.00	0.00	1.08	1.08	0.00	0.00
2	FINANCIAMIENTOS INTERNOS	0.00	0.00	0.00	0.00	0.00	0.00	0.00
3	FINANCIAMIENTOS EXTERNOS	0.00	0.00	0.00	0.00	0.00	0.00	0.00
4	INGRESOS PROPIOS	1,600,241.64	45,940.78	1,646,182.42	948,611.38	948,611.38	0.00	0.00
5	RECURSOS FEDERALES	0.00	0.00	0.00	0.00	0.00	0.00	0.00
6	RECURSOS ESTATALES	8,695,933.03	286,793.29	8,982,726.32	5,842,151.37	5,842,151.37	0.00	0.00
7	OTROS RECURSOS	0.00	0.00	0.00	1,203.22	1,203.22	0.00	0.00
	ETIQUETADO	0.00	0.00	0.00	0.00	0.00	0.00	0.00
5	RECURSOS FEDERALES	0.00	0.00	0.00	0.00	0.00	0.00	0.00
6	RECURSOS ESTATALES	0.00	0.00	0.00	0.00	0.00	0.00	0.00
7	OTROS RECURSOS	0.00	0.00	0.00	0.00	0.00	0.00	0.00
	TOTAL INGRESOS	10,296,174.67	332,734.07	10,628,908.74	6,791,967.05	6,791,967.05	0.00	0.00
CFE	Egresos por Fuente de Financiamiento	Aprobado	Ampliaciones/ Reducciones	Modificado	Devengado	Pagado	CXC	
	NO ETIQUETADO	10,296,174.67	332,734.07	10,628,908.74	6,527,759.18	6,527,759.18	0.00	0.00
1	RECURSOS FISCALES	0.00	0.00	0.00	0.00	0.00	0.00	0.00
2	FINANCIAMIENTOS INTERNOS	0.00	0.00	0.00	0.00	0.00	0.00	0.00
3	FINANCIAMIENTOS EXTERNOS	0.00	0.00	0.00	0.00	0.00	0.00	0.00
4	INGRESOS PROPIOS	596,830.98	72,734.07	669,565.05	495,905.02	495,905.02	0.00	0.00
5	RECURSOS FEDERALES	0.00	0.00	0.00	0.00	0.00	0.00	0.00
6	RECURSOS ESTATALES	9,699,343.69	260,000.00	9,959,343.69	6,031,854.16	6,031,854.16	0.00	0.00
7	OTROS RECURSOS	0.00	0.00	0.00	0.00	0.00	0.00	0.00
	ETIQUETADO	0.00	0.00	0.00	0.00	0.00	0.00	0.00
5	RECURSOS FEDERALES	0.00	0.00	0.00	0.00	0.00	0.00	0.00
6	RECURSOS ESTATALES	0.00	0.00	0.00	0.00	0.00	0.00	0.00
7	OTROS RECURSOS	0.00	0.00	0.00	0.00	0.00	0.00	0.00
	TOTAL EGRESOS	10,296,174.67	332,734.07	10,628,908.74	6,527,759.18	6,527,759.18	0.00	0.00



SISTEMA MUNICIPAL PARA EL DESARROLLO INTEGRAL DE LA FAMILIA DEL
MUNICIPIO LIBRE DE ATOTONILCO DE TULA, HGO.
FLUJO DE FONDOS
Del 1 de Julio al 30 de Septiembre de 2022
(Cifras en pesos)

CFI Ingresos menos Egresos por Fuente de Financiamiento	Estimado/ Aprobado	Ampliaciones/ Reducciones	Modificado	Devengado	Recaudado/ Pagado	CXC/ CXP
NO ETIQUETADO						
1 RECURSOS FISCALES	0.00	0.00	0.00	264,207.87	264,207.87	0.00
2 FINANCIAMIENTOS INTERNOS	0.00	0.00	0.00	1.08	1.08	0.00
3 FINANCIAMIENTOS EXTERNOS	0.00	0.00	0.00	0.00	0.00	0.00
4 INGRESOS PROPIOS	0.00	0.00	0.00	0.00	0.00	0.00
5 RECURSOS FEDERALES	1,003,410.66	-26,793.29	976,617.37	452,706.36	452,706.36	0.00
6 RECURSOS ESTATALES	0.00	0.00	0.00	0.00	0.00	0.00
7 OTROS RECURSOS	-1,003,410.66	26,793.29	-976,617.37	-189,702.79	-189,702.79	0.00
ETIQUETADO						
5 RECURSOS FEDERALES	0.00	0.00	0.00	0.00	0.00	0.00
6 RECURSOS ESTATALES	0.00	0.00	0.00	0.00	0.00	0.00
7 OTROS RECURSOS	0.00	0.00	0.00	0.00	0.00	0.00
SUPERAVIT/DÉFICIT	0.00	0.00	0.00	264,207.87	264,207.87	0.00




SISTEMA MUNICIPAL PARA EL DESARROLLO INTEGRAL DE LA FAMILIA DEL
MUNICIPIO LIBRE DE ATONILLO DE TULA, HGO.
FLUJO DE FONDOS
Del 1 de Julio al 30 de Septiembre de 2022
(Cifras en pesos)

Bajo protesta de decir verdad declaramos que los Estados Financieros y sus notas,
son razonablemente correctos y son responsabilidad del emisor.

EVA SANZAN RODRIGUEZ
PRESIDENTA SISTEMA MUNICIPAL

MISABEL LOPEZ DONIZ
CONTABILISTA



ARLETER DE CARILLO TAPPA MARTINEZ
TIENDAS ADMINISTRATIVO