

SISTEMA MUNICIPAL PARA EL DESARROLLO INTEGRAL DE LA FAMILIA DEL  
MUNICIPIO LIBRE DE ATONILCO DE TULA, HGO.  
FLUJO DE FONDOS  
Del 1 de Octubre al 31 de Diciembre de 2022  
(Cifras en pesos)


R/C	Rubro/Capitulo	Estimado/ Aprobado	Ampliaciones/ Reducciones	Modificado	Devengado	Recaudado/ Pagado	CxC/ CXP
	<b>RUBROS DE INGRESO</b>						
1	IMPUESTOS	10,296,174.67	332,734.07	10,628,908.74	10,074,839.60	9,569,776.10	505,063.50
2	CUOTAS Y APORTACIONES DE SEGURIDAD SOCIAL	0.00	0.00	0.00	0.00	0.00	0.00
		0.00	0.00	0.00	0.00	0.00	0.00
3	CONTRIBUCIONES DE MEJORAS	0.00	0.00	0.00	0.00	0.00	0.00
4	DERECHOS	0.00	0.00	0.00	0.00	0.00	0.00
5	PRODUCTOS	819.58	0.00	819.58	819.58	819.58	0.00
6	APROVECHAMIENTOS	0.00	0.00	0.00	0.00	0.00	0.00
7	INGRESOS POR VENTAS DE BIENES, PRESTACION DE SERVICIOS Y OTROS INGRESOS PARTICIPACIONES, APORTACIONES, CONVENTOS, INCENTIVOS DERIV. DE LA COLAB. FISCAL Y FONDOS DIST. DE APORT	1,599,831.85	0.00	1,599,831.85	1,378,496.78	1,359,620.78	18,876.00
8	TRANSPERENCIAS, ASIGNACIONES, SUBSIDIOS Y SUBVENCIONES, Y PENSIONES Y JUBILACIONES	0.00	0.00	0.00	0.00	0.00	0.00
9	INGRESOS DERIVADOS DE FINANCIAMIENTOS	8,695,523.24	0.00	8,695,523.24	8,695,523.24	8,209,335.74	486,187.50
0	CAPITULOS DE GASTO	0.00	332,734.07	332,734.07	0.00	0.00	0.00
1	SERVICIOS PERSONALES	10,296,174.67	332,734.07	10,628,908.74	9,909,854.58	9,909,854.58	0.00
2	MATERIALES Y SUMINISTROS	8,269,325.15	0.00	8,269,325.15	7,594,149.99	7,594,149.99	0.00
3	SERVICIOS GENERALES	1,203,421.13	132,734.07	1,336,155.20	1,336,155.20	1,336,155.20	0.00
4	TRANSPERENCIAS, ASIGNACIONES, SUBSIDIOS Y OTRAS AYUDAS	640,303.16	50,000.00	690,303.16	646,424.16	646,424.16	0.00
		84,771.89	50,000.00	134,771.89	134,771.89	134,771.89	0.00
5	BIENES MUEBLES, INMUEBLES E INTANGIBLES	98,353.34	100,000.00	198,353.34	198,353.34	198,353.34	0.00
6	INVERSION PUBLICA	0.00	0.00	0.00	0.00	0.00	0.00
7	INVERSIONES FINANCIERAS Y OTRAS PROVISIONES	0.00	0.00	0.00	0.00	0.00	0.00
8	PARTICIPACIONES Y APORTACIONES	0.00	0.00	0.00	0.00	0.00	0.00
9	DEUDA PÚBLICA	0.00	0.00	0.00	0.00	0.00	0.00
	<b>SUPERAVIT/DEFICIT</b>	0.00	0.00	0.00	164,985.02	-340,078.48	505,063.50



Página 1 de 5


SISTEMA MUNICIPAL PARA EL DESARROLLO INTEGRAL DE LA FAMILIA DEL  
MUNICIPIO LIBRE DE ATOTONILCO DE TULA, HGO.  
FLUJO DE FONDOS  
Del 1 de Octubre al 31 de Diciembre de 2022  
(Cifras en pesos)

CFE	Ingresos por Fuente de Financiamiento	Estimado	Ampliaciones/ Reducciones		Modificado	Devengado	Recaudado	CXC
			Ampliaciones/ Reducciones	Modificado				
	NO ETIQUETADO	10,296,174.67	332,734.07	10,628,908.74	10,074,839.60	9,569,776.10	505,063.50	
1	RECURSOS FISCALES	0.00	0.00	0.00	1.08	1.08	0.00	
2	FINANCIAMIENTOS INTERNOS	0.00	0.00	0.00	0.00	0.00	0.00	
3	FINANCIAMIENTOS EXTERNOS	0.00	0.00	0.00	0.00	0.00	0.00	
4	INGRESOS PROPIOS	1,600,241.64	45,940.78	1,646,182.42	1,312,381.23	1,312,381.23	0.00	
5	RECURSOS FEDERALES	0.00	0.00	0.00	0.00	0.00	0.00	
6	RECURSOS ESTATALES	8,695,933.03	286,793.29	8,982,726.32	8,761,254.07	8,256,190.57	505,063.50	
7	OTROS RECURSOS	0.00	0.00	0.00	1,203.22	1,203.22	0.00	
	ETIQUETADO	0.00	0.00	0.00	0.00	0.00	0.00	
5	RECURSOS FEDERALES	0.00	0.00	0.00	0.00	0.00	0.00	
6	RECURSOS ESTATALES	0.00	0.00	0.00	0.00	0.00	0.00	
7	OTROS RECURSOS	0.00	0.00	0.00	0.00	0.00	0.00	
	TOTAL INGRESOS	10,296,174.67	332,734.07	10,628,908.74	10,074,839.60	9,569,776.10	505,063.50	
	NO ETIQUETADO	10,296,174.67	332,734.07	10,628,908.74	9,909,854.58	9,909,854.58	0.00	
1	RECURSOS FISCALES	0.00	0.00	0.00	0.00	0.00	0.00	
2	FINANCIAMIENTOS INTERNOS	0.00	0.00	0.00	0.00	0.00	0.00	
3	FINANCIAMIENTOS EXTERNOS	0.00	0.00	0.00	0.00	0.00	0.00	
4	INGRESOS PROPIOS	596,830.98	72,734.07	669,565.05	686,270.37	686,270.37	0.00	
5	RECURSOS FEDERALES	0.00	0.00	0.00	0.00	0.00	0.00	
6	RECURSOS ESTATALES	9,699,343.69	260,000.00	9,959,343.69	9,223,584.21	9,223,584.21	0.00	
7	OTROS RECURSOS	0.00	0.00	0.00	0.00	0.00	0.00	
	ETIQUETADO	0.00	0.00	0.00	0.00	0.00	0.00	
5	RECURSOS FEDERALES	0.00	0.00	0.00	0.00	0.00	0.00	
6	RECURSOS ESTATALES	0.00	0.00	0.00	0.00	0.00	0.00	
7	OTROS RECURSOS	0.00	0.00	0.00	0.00	0.00	0.00	
	TOTAL EGRESOS	0.00	332,734.07	10,628,908.74	9,909,854.58	9,909,854.58	0.00	



SISTEMA MUNICIPAL PARA EL DESARROLLO INTEGRAL DE LA FAMILIA DEL  
MUNICIPIO LIBRE DE ATONILCO DE TULA, HGO.  
FLUJO DE FONDOS  
Del 1 de Octubre al 31 de Diciembre de 2022  
(Cifras en pesos)


CFE Ingresos menos Egresos por Fuente de Financiamiento	Estimado/		Ampliaciones/ Reducciones	Modificado	Devengado	Recaudado/ Pagado	CxC/ CXP
	Aprobado						
NO ETIQUETADO							
1 RECURSOS FISCALES	0.00	0.00	0.00	0.00	164,985.02	-340,078.48	505,063.50
2 FINANCIAMIENTOS INTERNOS	0.00	0.00	0.00	0.00	1.08	1.08	0.00
3 FINANCIAMIENTOS EXTERNOS	0.00	0.00	0.00	0.00	0.00	0.00	0.00
4 INGRESOS PROPIOS	1,003,410.66	0.00	-26,793.29	976,617.37	626,110.86	626,110.86	0.00
5 RECURSOS FEDERALES	0.00	0.00	0.00	0.00	0.00	0.00	0.00
6 RECURSOS ESTATALES	-1,003,410.66	0.00	26,793.29	-976,617.37	-462,330.14	-967,393.64	505,063.50
7 OTROS RECURSOS	0.00	0.00	0.00	0.00	1,203.22	1,203.22	0.00
ETIQUETADO							
5 RECURSOS FEDERALES	0.00	0.00	0.00	0.00	0.00	0.00	0.00
6 RECURSOS ESTATALES	0.00	0.00	0.00	0.00	0.00	0.00	0.00
7 OTROS RECURSOS	0.00	0.00	0.00	0.00	0.00	0.00	0.00
SUPERAVIT/DÉFICIT	0.00	0.00	0.00	0.00	164,985.02	-340,078.48	505,063.50



SISTEMA MUNICIPAL PARA EL DESARROLLO INTEGRAL DE LA FAMILIA DEL  
MUNICIPIO LIBRE DE ATONONICO DE TULIA, HGO.  
FIJO DE FONDOS  
Del 1 de Octubre al 31 de Diciembre de 2022  
(Cifras en pesos)

N/C	Rubro/Capitulo	-----DIMENSION POR MES DE FINANCIAMIENTO-----																		
		11	12	13	14	15	16	17	No etiquetado	25	26	27	Retenido	Total						
	<b>INGRESO DE INGRESO</b>																			
1	INGRESOS	1.08	0.00	0.00	1,312,381.23	0.00	0.00	0.00	0.00	0.00	1,203.22	10,074,839.60	0.00	0.00	0.00	0.00	0.00	0.00	0.00	10,074,839.60
2	CUOTAS Y APORTACIONES DE RESERVA SOCIAL	0.00	0.00	0.00	0.00	0.00	0.00	0.00	0.00	0.00	0.00	0.00	0.00	0.00	0.00	0.00	0.00	0.00	0.00	0.00
3	CONTRIBUCIONES DE HECHOAS	0.00	0.00	0.00	0.00	0.00	0.00	0.00	0.00	0.00	0.00	0.00	0.00	0.00	0.00	0.00	0.00	0.00	0.00	0.00
4	DIRECCION	0.00	0.00	0.00	0.00	0.00	0.00	0.00	0.00	0.00	0.00	0.00	0.00	0.00	0.00	0.00	0.00	0.00	0.00	0.00
5	PRODUCTOS	1.08	0.00	0.00	797.45	0.00	0.00	0.00	0.00	0.00	1.22	0.00	0.00	0.00	0.00	0.00	0.00	0.00	0.00	0.00
6	ABONOS/COMIENZOS	0.00	0.00	0.00	0.00	0.00	0.00	0.00	0.00	0.00	0.00	0.00	0.00	0.00	0.00	0.00	0.00	0.00	0.00	0.00
7	INGRESOS POR VENTAS DE BIENES,	0.00	0.00	0.00	1,311,583.78	0.00	0.00	0.00	0.00	0.00	1,202.00	1,370,495.78	0.00	0.00	0.00	0.00	0.00	0.00	0.00	1,370,495.78
8	PARTICIPACIONES, APORTACIONES, COMIENZOS, INCENTIVOS DERIV. DE LA COORD. ESCOL. Y	0.00	0.00	0.00	0.00	0.00	0.00	0.00	0.00	0.00	0.00	0.00	0.00	0.00	0.00	0.00	0.00	0.00	0.00	0.00
9	TRANSACCIONES, APORTACIONES, SUBSIDIOS Y SUBVENCIONES, Y EMISIONES Y	0.00	0.00	0.00	0.00	0.00	0.00	0.00	0.00	0.00	0.00	0.00	0.00	0.00	0.00	0.00	0.00	0.00	0.00	0.00
0	INGRESOS DERIVADOS DE FINANCIAMIENTO	0.00	0.00	0.00	0.00	0.00	0.00	0.00	0.00	0.00	0.00	0.00	0.00	0.00	0.00	0.00	0.00	0.00	0.00	0.00
	<b>CAPITULOS DE GASTO</b>																			
1	SERVICIOS PERSONALES	0.00	0.00	0.00	688,270.37	0.00	0.00	0.00	0.00	0.00	0.00	9,309,894.58	0.00	0.00	0.00	0.00	0.00	0.00	0.00	9,309,894.58
2	MATERIALES Y SUMINISTROS	0.00	0.00	0.00	6,617.39	0.00	0.00	0.00	0.00	0.00	0.00	7,594,149.99	0.00	0.00	0.00	0.00	0.00	0.00	0.00	7,594,149.99
3	SERVICIOS GENERALES	0.00	0.00	0.00	594,382.16	0.00	0.00	0.00	0.00	0.00	0.00	1,336,155.20	0.00	0.00	0.00	0.00	0.00	0.00	0.00	1,336,155.20
4	TRANSFERENCIAS, APORTACIONES, SUBSIDIOS Y OTRAS AYUDAS	0.00	0.00	0.00	103,868.63	0.00	0.00	0.00	0.00	0.00	0.00	646,424.16	0.00	0.00	0.00	0.00	0.00	0.00	0.00	646,424.16
5	BIENES MUEBLES, INMUEBLES E INMOVILIALES	0.00	0.00	0.00	10,762.20	0.00	0.00	0.00	0.00	0.00	0.00	134,771.89	0.00	0.00	0.00	0.00	0.00	0.00	0.00	134,771.89
6	INVERSION PUBLICA	0.00	0.00	0.00	10,699.99	0.00	0.00	0.00	0.00	0.00	0.00	180,253.34	0.00	0.00	0.00	0.00	0.00	0.00	0.00	180,253.34
7	INVERSIONES FINANCIERAS Y OTRAS PROVISIONES	0.00	0.00	0.00	0.00	0.00	0.00	0.00	0.00	0.00	0.00	0.00	0.00	0.00	0.00	0.00	0.00	0.00	0.00	0.00
8	PARTICIPACIONES Y APORTACIONES	0.00	0.00	0.00	0.00	0.00	0.00	0.00	0.00	0.00	0.00	0.00	0.00	0.00	0.00	0.00	0.00	0.00	0.00	0.00
9	DEUDA PUBLICA	0.00	0.00	0.00	0.00	0.00	0.00	0.00	0.00	0.00	0.00	0.00	0.00	0.00	0.00	0.00	0.00	0.00	0.00	0.00
	<b>SUPERAVIT/DEFICIT</b>	1.08	0.00	0.00	656,110.86	0.00	0.00	0.00	0.00	0.00	1,203.22	164,993.02	0.00	0.00	0.00	0.00	0.00	0.00	0.00	164,993.02

CONTABILIDAD  
Pagina 4 de 5



SISTEMA MUNICIPAL PARA EL DESARROLLO INTEGRAL DE LA FAMILIA DEL  
MUNICIPIO LIBRE DE ATOTONILCO DE TULA, HGO.  
FLUJO DE FONDOS  
Del 1 de octubre al 31 de Diciembre de 2022  
(cifras en pesos)

Bajo protesta de decir verdad declaramos que los Estados Financieros y sus notas,  
son razonablemente correctos y son responsabilidad del emisor.

  
EVA SALAZAR RODRIGUEZ  
PRESIDENTA SISTEMA DIF MUNICIPAL

MISABEL LOPEZ DOMIZ  
COMISARIO

  
ARREÁTEGUI MOROSOFF TAPA MARTINEZ  
LICUULAR ADMINISTRATIVO

