


SISTEMA MUNICIPAL PARA EL DESARROLLO INTEGRAL DE LA FAMILIA DEL
MUNICIPIO LIBRE DE APOTONILCO DE TULA, HGO.

FLUJO DE FONDOS
Del 1 de Abril al 30 de Junio de 2022
(Cifras en pesos)



R/C	Rubro/Capítulo	Estimado/ Aprobado	Ampliaciones/ Reducciones	Modificado	Devengado	Recaudado/ Pagado	CX/C XP
1	RUBROS DE INGRESO	10,296,174.67	332,734.07	10,628,908.74	4,422,698.48	4,422,698.48	0.00
2	IMPUESTOS	0.00	0.00	0.00	0.00	0.00	0.00
3	CUOTAS Y APORTACIONES DE SEGURIDAD SOCIAL	0.00	0.00	0.00	0.00	0.00	0.00
4	CONTRIBUCIONES DE MEJORAS	0.00	0.00	0.00	0.00	0.00	0.00
5	DERECHOS	0.00	0.00	0.00	0.00	0.00	0.00
6	PRODUCTOS	819.58	0.00	819.58	800.55	800.55	0.00
7	APROVECHAMIENTOS	0.00	0.00	0.00	0.00	0.00	0.00
8	INGRESOS POR VENTAS DE BIENES, PRESTACIÓN DE SERVICIOS Y OTROS INGRESOS PARTICIPACIONES, APORTACIONES, CONVENIOS, INCENTIVOS DERIV. DE LA COLAB. FISCAL Y	1,599,831.85	0.00	1,599,831.85	524,188.35	524,188.35	0.00
9	FONDOS DIST. DE APORT TRANSFERENCIAS, ASIGNACIONES, SUBSIDIOS Y SUBVENCIONES, Y PENSIONES Y JUBILACIONES	8,695,523.24	0.00	8,695,523.24	3,897,709.58	3,897,709.58	0.00
0	INGRESOS DERIVADOS DE FINANCIAMIENTOS	0.00	332,734.07	332,734.07	0.00	0.00	0.00
1	CAPITULOS DE GASTO	10,296,174.67	332,734.07	10,628,908.74	4,403,771.54	4,403,771.54	0.00
2	SERVICIOS PERSONALES	8,269,325.15	0.00	8,269,325.15	3,405,074.48	3,405,074.48	0.00
3	MATERIALES Y SUMINISTROS	1,203,421.13	132,734.07	1,336,155.20	545,764.56	545,764.56	0.00
4	SERVICIOS GENERALES	640,303.16	50,000.00	690,303.16	366,048.07	366,048.07	0.00
5	TRANSFERENCIAS, ASIGNACIONES, SUBSIDIOS Y OTRAS AYUDAS	84,771.89	50,000.00	134,771.89	61,990.83	61,990.83	0.00
6	BIENES MUEBLES, INMUEBLES E INTANGIBLES	98,353.34	100,000.00	198,353.34	24,893.60	24,893.60	0.00
7	INVERSIÓN PÚBLICA	0.00	0.00	0.00	0.00	0.00	0.00
8	INVERSIONES FINANCIERAS Y OTRAS PROVISIONES	0.00	0.00	0.00	0.00	0.00	0.00
9	PARTICIPACIONES Y APORTACIONES DEUDA PÚBLICA	0.00	0.00	0.00	0.00	0.00	0.00
	SUPERAVIT/DÉFICIT	0.00	0.00	0.00	18,926.94	18,926.94	0.00



SISTEMA MUNICIPAL PARA EL DESARROLLO INTEGRAL DE LA FAMILIA DEL
MUNICIPIO LIBRE DE ATOTONILCO DE TULA, HGO.

FLUJO DE FONDOS
Del 1 de Abril al 30 de Junio de 2022
(Cifras en pesos)

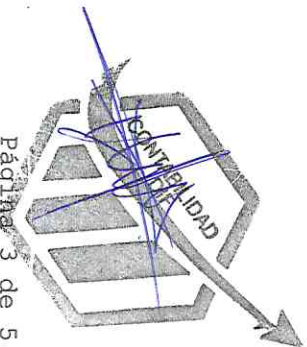
CFE	Ingresos por Fuente de Financiamiento	Estimado	Ampliaciones/ Reducciones		Modificado	Devengado	Recaudado	CxC
			Ampliaciones/ Reducciones	Modificado				
NO ETIQUETADO								
1	RECURSOS FISCALES	10,296,174.67	332,734.07	10,628,908.74	4,422,698.48	4,422,698.48	0.00	
2	FINANCIAMIENTOS INTERNOS	0.00	0.00	0.00	1.08	1.08	0.00	
3	FINANCIAMIENTOS EXTERNOS	0.00	0.00	0.00	0.00	0.00	0.00	
4	INGRESOS PROPIOS	1,600,241.64	45,940.78	1,646,182.42	476,942.69	476,942.69	0.00	
5	RECURSOS FEDERALES	0.00	0.00	0.00	0.00	0.00	0.00	
6	RECURSOS ESTATALES	8,695,933.03	286,793.29	8,982,726.32	3,944,551.49	3,944,551.49	0.00	
7	OTROS RECURSOS	0.00	0.00	0.00	1,203.22	1,203.22	0.00	
ETIQUETADO								
5	RECURSOS FEDERALES	0.00	0.00	0.00	0.00	0.00	0.00	
6	RECURSOS ESTATALES	0.00	0.00	0.00	0.00	0.00	0.00	
7	OTROS RECURSOS	0.00	0.00	0.00	0.00	0.00	0.00	
TOTAL INGRESOS		10,296,174.67	332,734.07	10,628,908.74	4,422,698.48	4,422,698.48	0.00	
CFE	Egresos por Fuente de Financiamiento	Aprobado	Ampliaciones/ Reducciones	Modificado	Devengado	Pagado	CxC	
NO ETIQUETADO								
1	RECURSOS FISCALES	10,296,174.67	332,734.07	10,628,908.74	4,403,771.54	4,403,771.54	0.00	
2	FINANCIAMIENTOS INTERNOS	0.00	0.00	0.00	0.00	0.00	0.00	
3	FINANCIAMIENTOS EXTERNOS	0.00	0.00	0.00	0.00	0.00	0.00	
4	INGRESOS PROPIOS	596,830.98	72,734.07	669,565.05	329,700.64	329,700.64	0.00	
5	RECURSOS FEDERALES	0.00	0.00	0.00	0.00	0.00	0.00	
6	RECURSOS ESTATALES	9,699,343.69	260,000.00	9,959,343.69	4,074,070.90	4,074,070.90	0.00	
7	OTROS RECURSOS	0.00	0.00	0.00	0.00	0.00	0.00	
ETIQUETADO								
5	RECURSOS FEDERALES	0.00	0.00	0.00	0.00	0.00	0.00	
6	RECURSOS ESTATALES	0.00	0.00	0.00	0.00	0.00	0.00	
7	OTROS RECURSOS	0.00	0.00	0.00	0.00	0.00	0.00	
TOTAL EGRESOS		10,296,174.67	332,734.07	10,628,908.74	4,403,771.54	4,403,771.54	0.00	



SISTEMA MUNICIPAL PARA EL DESARROLLO INTEGRAL DE LA FAMILIA DEL
MUNICIPIO LIBRE DE ATONILCO DE TULA, HGO.

FLUJO DE FONDOS
Del 1 de Abril al 30 de Junio de 2022
(Cifras en pesos)

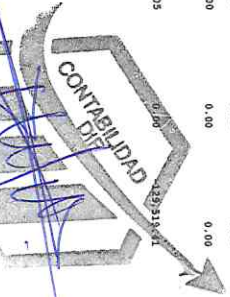
CFP	Ingresos menos Egresos por Fuente de Financiamiento	Estimado/ Aprobado	Ampliaciones/ Reducciones	Modificado	Devengado	Recaudado/ Pagado	CXC/ CXP
	NO ETIQUETADO						
1	RECURSOS FISCALES	0.00	0.00	0.00	18,926.94	18,926.94	0.00
2	FINANCIAMIENTOS INTERNOS	0.00	0.00	0.00	1.08	1.08	0.00
3	FINANCIAMIENTOS EXTERNOS	0.00	0.00	0.00	0.00	0.00	0.00
4	INGRESOS PROPIOS	0.00	-26,793.29	0.00	0.00	0.00	0.00
5	RECURSOS FEDERALES	1,003,410.66	0.00	976,617.37	147,242.05	147,242.05	0.00
6	RECURSOS ESTATALES	0.00	0.00	0.00	0.00	0.00	0.00
7	OTROS RECURSOS	-1,003,410.66	26,793.29	-976,617.37	-129,519.41	-129,519.41	0.00
	ETIQUETADO						
5	RECURSOS FEDERALES	0.00	0.00	0.00	0.00	0.00	0.00
6	RECURSOS ESTATALES	0.00	0.00	0.00	0.00	0.00	0.00
7	OTROS RECURSOS	0.00	0.00	0.00	0.00	0.00	0.00
	SUPERAVIT/DÉFICIT	0.00	0.00	0.00	18,926.94	18,926.94	0.00



SISTEMA MUNICIPAL PARA EL DESARROLLO INTEGRAL DE LA FAMILIA DEL
MUNICIPIO LIBRE DE ATOÑILICO DE TULA, HGO.

FLUJO DE FONDOS
Del 1 de Abril al 30 de Junio de 2022
(Cifras en pesos)

N/C	Rubro/Capítulo	11	12	13	14	15	16	17	No etiquetado	25	26	27	Etiquetado	Total
	INGRESOS DE INGRESO													
1	INGRESOS	1.08	0.00	0.00	476,242.69	0.00	3,294,531.49	1,203.22	4,422,698.48	0.00	0.00	0.00	0.00	4,422,698.48
2	CUOTAS Y APORTACIONES DE SEGURIDAD SOCIAL	0.00	0.00	0.00	0.00	0.00	0.00	0.00	0.00	0.00	0.00	0.00	0.00	0.00
3	CONTRIBUCIONES DE HEREDAS	0.00	0.00	0.00	0.00	0.00	0.00	0.00	0.00	0.00	0.00	0.00	0.00	0.00
4	DERECHOS	0.00	0.00	0.00	0.00	0.00	0.00	0.00	0.00	0.00	0.00	0.00	0.00	0.00
5	PRODUCTOS	1.08	0.00	0.00	791.34	0.00	6.91	1.22	800.55	0.00	0.00	0.00	0.00	800.55
6	APROVECHAMIENTOS	0.00	0.00	0.00	0.00	0.00	0.00	0.00	0.00	0.00	0.00	0.00	0.00	0.00
7	INGRESOS POR VENTA DE BIENES, PRESTACION DE SERVICIOS Y OTROS INGRESOS	0.00	0.00	0.00	476,151.35	0.00	46,895.00	1,202.00	524,180.35	0.00	0.00	0.00	0.00	524,180.35
8	PARTICIPACIONES, APORTACIONES, COMPENIOS, INCENTIVOS DERIV. DE LA COLAB. FISCAL Y FONDOS DIST. DE APOY	0.00	0.00	0.00	0.00	0.00	0.00	0.00	0.00	0.00	0.00	0.00	0.00	0.00
9	TRANSFERENCIAS, ASIGNACIONES, SUBSIDIOS Y SUBVENCIONES, Y PENSIONES Y JUBILACIONES	0.00	0.00	0.00	0.00	0.00	3,897,709.88	0.00	3,897,709.88	0.00	0.00	0.00	0.00	3,897,709.88
0	INGRESOS DERIVADOS DE FINANCIAMIENTOS	0.00	0.00	0.00	0.00	0.00	0.00	0.00	0.00	0.00	0.00	0.00	0.00	0.00
	CAPITULOS DE GASTO													
1	SERVICIOS PERSONALES	0.00	0.00	0.00	329,790.64	0.00	4,074,070.90	0.00	4,403,771.54	0.00	0.00	0.00	0.00	4,403,771.54
2	MATERIALES Y EQUIPAMENTOS	0.00	0.00	0.00	6,617.39	0.00	3,298,487.09	0.00	3,405,074.48	0.00	0.00	0.00	0.00	3,405,074.48
3	SERVICIOS GENERALES	0.00	0.00	0.00	248,036.33	0.00	297,728.23	0.00	545,764.56	0.00	0.00	0.00	0.00	545,764.56
4	TRANSFERENCIAS, ASIGNACIONES, SUBSIDIOS Y OTROS APOYOS	0.00	0.00	0.00	66,284.72	0.00	259,483.35	0.00	366,048.07	0.00	0.00	0.00	0.00	366,048.07
5	BIENES MUEBLES, INMUEBLES E INMANTENIBLES	0.00	0.00	0.00	6,462.20	0.00	53,528.63	0.00	61,990.83	0.00	0.00	0.00	0.00	61,990.83
6	INVESTICIÓN PÚBLICA	0.00	0.00	0.00	0.00	0.00	24,893.60	0.00	24,893.60	0.00	0.00	0.00	0.00	24,893.60
7	INVERSIONES FINANCIERAS Y OTRAS PROVISIONES	0.00	0.00	0.00	0.00	0.00	0.00	0.00	0.00	0.00	0.00	0.00	0.00	0.00
8	PARTICIPACIONES Y APORTACIONES	0.00	0.00	0.00	0.00	0.00	0.00	0.00	0.00	0.00	0.00	0.00	0.00	0.00
9	DEUDA PÚBLICA	0.00	0.00	0.00	0.00	0.00	0.00	0.00	0.00	0.00	0.00	0.00	0.00	0.00
	SUPERAVIT/DEFICIT	1.08	0.00	0.00	149,242.05	0.00	149,242.05	1,203.22	18,926.94	0.00	0.00	0.00	0.00	18,926.94



SISTEMA MUNICIPAL PARA EL DESARROLLO INTEGRAL DE LA FAMILIA DEL
MUNICIPIO LIBRE DE ATOTONILCO DE TULA, HGO.

FIJUDO DE FONDOS
Del 1 de Abril al 30 de Junio de 2022
(Cifras en pesos)

Bajo protesta de decir verdad declaramos que los Estados Financieros y sus notas,
son razonablemente correctos y son responsabilidad del emisor.

EVA SALAZAR RODRIGUEZ
PRESIDENTA SISTEMA DIF MUNICIPAL

MISABEL LOPEZ DONIZ
COMISARIO

HELENE MARCELA TAPIA MARTINEZ
TITULAR ADMINISTRATIVO

