




MUNICIPIO DE ATOTONILCO DE TULA HIDALGO

ESTADO ANALÍTICO DE INGRESOS DETALLADO - LDF (F5)
Del 1 de Enero al 30 de Junio de 2023
(PESOS)

Concepto	Ampliaciones/ Reducciones		Modificado	Devengado	Recaudado	Diferencia
	Estimado					
Ingresos de Libre Disposición						
A. Impuestos	87,717,278.17	0.00	87,717,278.17	67,956,473.58	67,956,473.58	-19,760,804.59
B. Cuotas y Aportaciones de Seguridad Social	0.00	0.00	0.00	0.00	0.00	0.00
C. Contribuciones de Mejoras	0.00	0.00	0.00	0.00	0.00	0.00
D. Derechos	11,899,084.45	0.00	11,899,084.45	4,550,938.18	4,550,938.18	-7,348,146.27
E. Productos	33,410.49	0.00	33,410.49	50,613.56	50,613.56	17,203.07
F. Aprovechamientos	6,053,943.14	0.00	6,053,943.14	4,897,027.62	4,897,027.62	-1,156,915.52
G. Ingresos por Venta de Bienes y Prestación de Servicios	0.00	0.00	0.00	0.00	0.00	0.00
H. Participaciones (H=H1+H2+H3+H4+H5+H6+H7+H8+H9+H10+H11)	72,275,781.37	0.00	72,275,781.37	41,815,819.19	41,815,819.19	-30,459,962.18
h1) Fondo General de Participaciones	43,484,609.00	0.00	43,484,609.00	25,971,073.94	25,971,073.94	-17,513,535.06
h2) Fondo de Fomento Municipal	14,367,887.00	0.00	14,367,887.00	8,467,981.25	8,467,981.25	-5,899,905.75
h3) Fondo de Fiscalización y Recaudación	1,448,410.39	0.00	1,448,410.39	823,826.88	823,826.88	-624,583.51
h4) Fondo de Compensación	1,014,096.54	0.00	1,014,096.54	654,208.81	654,208.81	-359,887.73
h5) Fondo de Extracción de Hidrocarburos	0.00	0.00	0.00	0.00	0.00	0.00
h6) Impuesto Especial Sobre Producción y Servicios	701,503.00	0.00	701,503.00	572,561.09	572,561.09	-128,941.91
h7) 0.136% de la Recaudación Federal Participable	0.00	0.00	0.00	0.00	0.00	0.00
h8) 3.17% Sobre Extracción de Petróleo	0.00	0.00	0.00	0.00	0.00	0.00
h9) Gasolinas y Diésel	2,176,832.00	0.00	2,176,832.00	884,439.37	884,439.37	-1,292,392.63
h10) Fondo del Impuesto Sobre la Renta	8,304,450.31	0.00	8,304,450.31	4,372,670.27	4,372,670.27	-3,931,780.04
I. Incentivos Derivados de la Colaboración Fiscal (I=I1+I2+I3+I4+I5)	621,967.84	0.00	621,967.84	27.25	27.25	-621,940.59
i1) Tenencia o Uso de Vehículos	509,117.07	0.00	509,117.07	403,459.83	403,459.83	-105,657.24
i2) Fondo de Compensación ISAN	86,482.00	0.00	86,482.00	49,328.76	49,328.76	-37,153.24
i3) Impuesto Sobre Automóviles Nuevos	422,635.07	0.00	422,635.07	354,078.50	354,078.50	-68,556.57
i4) Fondo de Compensación de Repesos-Intermedios	0.00	0.00	0.00	0.00	0.00	0.00
i5) Otros Incentivos Económicos	0.00	0.00	0.00	0.00	0.00	0.00
J. Transferencias y Asignaciones	0.00	0.00	0.00	0.00	0.00	0.00
K. Convenios	0.00	0.00	0.00	0.00	0.00	0.00
k1) Otros Convenios y Subsidios	0.00	0.00	0.00	0.00	0.00	0.00
L. Otros Ingresos de Libre Disposición (L=L1+L2)	0.00	0.00	0.00	0.00	0.00	0.00
l1) Participaciones en Ingresos Locales	0.00	0.00	0.00	0.00	0.00	0.00
l2) Otros Ingresos de Libre Disposición	0.00	0.00	0.00	0.00	0.00	0.00
I. Total de Ingresos de Libre Disposición (I=A+B+C+D+E+F+G+H+I+J+K+L)	178,488,614.69	0.00	178,488,614.69	119,674,331.00	119,674,331.00	-58,814,282.73
Ingresos Excedentes de Ingresos de Libre Disposición						0.00



Concepto	Ampliaciones/ Reducciones			Diferencia
	Estimado	Modificado	Recaudado	
Transferencias Federales Etiquetadas				
A. Aportaciones (A=a1+a2+a3+a4+a5+a6+a7+a8)	57,976,705.99	57,976,705.99	36,306,841.44	-21,669,864.55
a1) Fondo de Aportaciones para la Nómina Educativa y Gasto Operativo	0.00	0.00	0.00	0.00
a2) Fondo de Aportaciones para los Servicios de Salud	0.00	0.00	0.00	0.00
a3) Fondo de Aportaciones para la Infraestructura Social	11,039,598.00	11,039,598.00	8,267,813.40	-2,771,784.60
a4) Fondo de Aportaciones para el Fortalecimiento de los Municipios y de las Demarcaciones Territoriales del Distrito Federal	46,737,107.99	46,737,107.99	28,039,028.04	-18,698,079.95
a5) Fondo de Aportaciones Múltiples	0.00	0.00	0.00	0.00
a6) Fondo de Aportaciones para la Educación Tecnológica y de Adultos	0.00	0.00	0.00	0.00
a7) Fondo de Aportaciones para la Seguridad Pública de los Estados y del Distrito Federal	0.00	0.00	0.00	0.00
a8) Fondo de Aportaciones para el Fortalecimiento de las Entidades Federativas	0.00	0.00	0.00	0.00
B. Convenios (B=b1+b2+b3+b4)				
b1) Convenios de Protección Social en Salud	0.00	0.00	0.00	0.00
b2) Convenios de Descentralización	0.00	0.00	0.00	0.00
b3) Convenios de Reasignación	0.00	0.00	0.00	0.00
b4) Otros Convenios y Subsidios	0.00	0.00	0.00	0.00
C. Fondos Distintos de Aportaciones (C=c1+c2)				
c1) Fondo para Entidades Federativas y Municipios Productores de Hidrocarburos	0.00	0.00	0.00	0.00
c2) Fondo Minero	0.00	0.00	0.00	0.00
D. Transferencias, Asignaciones, Subsidios y Subvenciones, y Pensiones y Jub				
E. Otras Transferencias Federales Etiquetadas				
II. Total de Transferencias Federales Etiquetadas (II = A + B + C + D + E)	57,976,705.99	57,976,705.99	36,306,841.44	-21,669,864.55
III. Ingresos Derivados de Financiamientos (III = A)				
A. Ingresos Derivados de Financiamientos	0.00	0.00	0.00	0.00
IV. Total de Ingresos (IV = I + II + III)	236,465,320.68	236,465,320.68	155,981,173.40	-80,484,147.28
Datos Informativos				
1. Ingresos Derivados de Financiamientos con Fuente de Pago de Ingresos de Libre Disposición	0.00	0.00	0.00	0.00
2. Ingresos Derivados de Financiamientos con Fuente de Pago de Transferencias Federales Etiquetadas	0.00	0.00	0.00	0.00
3. Ingresos Derivados de Financiamientos (3 = 1 + 2)	0.00	0.00	0.00	0.00



[Handwritten signature in blue ink]