


MUNICIPIO DE ATOTONILCO DE TULA HIDALGO
ESTADO ANALITICO DEL EJERCICIO DEL PRESUPUESTO DE EGRESOS DETALLADO - LDF (Psa)
 (CLASIFICACION POR OBJETO DEL GASTO)
 Del 1 de Enero al 30 de Septiembre de 2023
 (PESOS)



Concepto	Aprobado	Reducciones/Ampliaciones	Modificado	Devengado	Pagado	Subejercicio
I. Gasto No Etiquetado (I=A+B+C+D+E+F+G+H+I)	178,488,614.69	0.00	178,488,614.69	117,375,655.19	117,043,220.99	61,112,959.50
A. Servicios Personales (A=a1+a2+a3+a4+a5+a6+a7)	68,225,941.28	0.00	68,225,941.28	56,204,230.30	56,204,230.30	12,021,710.98
a1) Remuneraciones al Personal de Carácter Permanente	29,398,141.40	0.00	29,398,141.40	22,552,919.06	22,552,919.06	6,845,222.34
a2) Remuneraciones al Personal de Carácter Transitorio	21,614,101.73	0.00	21,614,101.73	14,875,519.18	14,875,519.18	6,738,582.55
a3) Remuneraciones Adicionales y Especiales	10,185,787.92	0.00	10,185,787.92	8,186,962.16	8,186,962.16	1,998,825.76
a4) Seguridad Social	3,612,419.43	0.00	3,612,419.43	0.00	0.00	3,612,419.43
a5) Otras Prestaciones Sociales y Económicas	10,000.00	0.00	10,000.00	8,849,213.60	8,849,213.60	-8,839,213.60
a6) Previsiones	0.00	0.00	0.00	0.00	0.00	0.00
a7) Pago de Estímulos a Servidores Públicos	3,405,490.80	0.00	3,405,490.80	1,739,616.30	1,739,616.30	1,665,874.50
B. Materiales y Suministros (B=b1+b2+b3+b4+b5+b6+b7+b8+b9)	27,769,136.61	0.00	27,769,136.61	16,234,800.98	15,962,366.78	11,474,335.63
b1) Materiales de Administración, Emisión de Documentos y Artículos Oficiales	2,705,000.00	0.00	2,705,000.00	729,940.70	729,940.70	1,975,059.30
b2) Alimentos y Utensilios	7,503,458.65	0.00	7,503,458.65	1,036,804.88	1,036,804.88	6,466,653.77
b3) Materias Primas y Materiales de Producción y Comercialización	0.00	0.00	0.00	0.00	0.00	0.00
b4) Materiales y Artículos de Construcción y de Reparación	3,484,467.38	0.00	3,484,467.38	2,936,404.27	2,603,970.07	548,063.11
b5) Productos Químicos, Farmacéuticos y de Laboratorio	2,296,570.00	0.00	2,296,570.00	952,443.15	952,443.15	1,344,126.85
b6) Combustibles, Lubrificantes y Aditivos	8,799,499.65	0.00	8,799,499.65	9,240,762.28	9,240,762.28	-441,262.63
b7) Vestuario, Blancos, Prendas de Protección y Artículos Deportivos	987,093.31	0.00	987,093.31	109,427.74	109,427.74	877,665.57
b8) Materiales y Suministros Para Seguridad	0.00	0.00	0.00	0.00	0.00	0.00
b9) Herramientas, Refacciones y Accesorios Menores	1,993,047.62	0.00	1,993,047.62	1,289,017.96	1,289,017.96	704,029.66
C. Servicios Generales (C=c1+c2+c3+c4+c5+c6+c7+c8+c9)	39,085,752.72	0.00	39,085,752.72	25,079,653.40	25,079,653.40	14,006,099.32
c1) Servicios Básicos	9,712,820.02	0.00	9,712,820.02	7,625,635.32	7,625,635.32	2,087,184.70
c2) Servicios de Arrendamiento	7,855,489.01	0.00	7,855,489.01	5,089,084.94	5,089,084.94	2,766,404.07
c3) Servicios Profesionales, Científicos, Técnicos y Otros Servicios	5,277,476.90	0.00	5,277,476.90	1,874,841.74	1,874,841.74	3,402,635.16
c4) Servicios Financieros, Bancarios y Comerciales	482,225.26	0.00	482,225.26	56,109.77	56,109.77	426,115.49
c5) Servicios de Instalación, Reparación, Mantenimiento y Conservación	3,940,298.75	0.00	3,940,298.75	2,620,175.77	2,620,175.77	1,320,122.98
c6) Servicios de Comunicación Social y Publicidad	1,423,667.20	0.00	1,423,667.20	1,329,683.75	1,329,683.75	93,983.45
c7) Servicios de Traslado y Viáticos	303,000.00	0.00	303,000.00	101,760.63	101,760.63	201,239.37
c8) Servicios Oficiales	7,306,219.61	0.00	7,306,219.61	5,050,037.55	5,050,037.55	2,256,182.06
c9) Otros Servicios Generales	2,784,555.97	0.00	2,784,555.97	1,332,323.93	1,332,323.93	1,452,232.04
D. Transferencias, Asignaciones, Subsidios y Otras Ayudas (D=d1+d2+d3+d4+d5+d6+d7+d8+d9)	15,461,750.05	0.00	15,461,750.05	17,769,224.23	17,769,224.23	-2,307,474.18
d1) Transferencias Internas y Asignaciones a Subordinados	11,638,416.75	0.00	11,638,416.75	8,916,208.56	8,916,208.56	2,722,208.19
d2) Transferencias al Resto del Sector Público	0.00	0.00	0.00	0.00	0.00	0.00
d3) Subsidios y Subvenciones	0.00	0.00	0.00	0.00	0.00	0.00
d4) Ayudas Sociales	3,823,333.30	0.00	3,823,333.30	8,853,915.67	8,853,015.67	-5,029,682.37
d5) Pensiones y Jubilaciones	0.00	0.00	0.00	0.00	0.00	0.00
d6) Transferencias a Fideicomisos, Manifiesto	0.00	0.00	0.00	0.00	0.00	0.00



d7) Transferencias a la Seguridad Social	0.00	0.00	0.00	0.00	0.00	0.00	0.00	0.00
d8) Donativos	0.00	0.00	0.00	0.00	0.00	0.00	0.00	0.00
d9) Transferencias al Exterior	0.00	0.00	0.00	0.00	0.00	0.00	0.00	0.00
E. Bienes Muebles, Inmuebles e Intangibles (E=e1+e2+e3+e4+e5+e6+e7+e8+e9)	4,272,246.74	0.00	4,272,246.74	27,828.40	27,828.40	27,828.40	4,244,418.34	0.00
e1) Mobiliario y Equipo de Administración	1,318,333.26	0.00	1,318,333.26	27,828.40	27,828.40	27,828.40	1,290,504.86	0.00
e2) Mobiliario y Equipo Educativo y Recreativo	107,549.94	0.00	107,549.94	0.00	0.00	0.00	107,549.94	0.00
e3) Equipo e Instrumental Médico y de Laboratorio	0.00	0.00	0.00	0.00	0.00	0.00	0.00	0.00
e4) Vehículos y Equipo de Transporte	0.00	0.00	0.00	0.00	0.00	0.00	0.00	0.00
e5) Equipo de Defensa y Seguridad	0.00	0.00	0.00	0.00	0.00	0.00	0.00	0.00
e6) Maquinaria, Otros Equipos y Herramientas	346,363.54	0.00	346,363.54	0.00	0.00	0.00	346,363.54	0.00
e7) Activos Biológicos	0.00	0.00	0.00	0.00	0.00	0.00	0.00	0.00
e8) Bienes Inmuebles	0.00	0.00	0.00	0.00	0.00	0.00	0.00	0.00
e9) Activos Intangibles	2,500,000.00	0.00	2,500,000.00	0.00	0.00	0.00	2,500,000.00	0.00
F. Inversión Pública (F=f1+f2+f3)	23,420,358.01	0.00	23,420,358.01	1,999,917.88	1,999,917.88	1,999,917.88	21,420,440.13	0.00
f1) Obra Pública en Bienes de Dominio Público	22,650,463.87	0.00	22,650,463.87	1,999,917.88	1,999,917.88	1,999,917.88	20,650,545.99	0.00
f2) Obra Pública en Bienes Propios	769,894.14	0.00	769,894.14	0.00	0.00	0.00	769,894.14	0.00
f3) Proyectos Productivos y Acciones de Fomento	0.00	0.00	0.00	0.00	0.00	0.00	0.00	0.00
G. Inversiones Financieras y Otras Provisiones (G=g1+g2+g3+g4+g5+g6+g7)	0.00	0.00	0.00	0.00	0.00	0.00	0.00	0.00
g1) Inversiones Para el Fomento de Actividades Productivas	0.00	0.00	0.00	0.00	0.00	0.00	0.00	0.00
g2) Acciones y Participaciones de Capital	0.00	0.00	0.00	0.00	0.00	0.00	0.00	0.00
g3) Compra de Títulos y Valores	0.00	0.00	0.00	0.00	0.00	0.00	0.00	0.00
g4) Concesión de Préstamos	0.00	0.00	0.00	0.00	0.00	0.00	0.00	0.00
g5) Inversiones en Fideicomisos, Mandatos y Otros Análogos	0.00	0.00	0.00	0.00	0.00	0.00	0.00	0.00
Fideicomiso de Desastres Naturales (Informativo)	0.00	0.00	0.00	0.00	0.00	0.00	0.00	0.00
g6) Otras Inversiones Financieras	0.00	0.00	0.00	0.00	0.00	0.00	0.00	0.00
g7) Provisiones para Contingencias y Otras erogaciones Especiales	253,429.28	0.00	253,429.28	0.00	0.00	0.00	253,429.28	0.00
H. Participaciones y Aportaciones (H=h1+h2+h3)	0.00	0.00	0.00	0.00	0.00	0.00	0.00	0.00
h1) Participaciones	0.00	0.00	0.00	0.00	0.00	0.00	0.00	0.00
h2) Aportaciones	0.00	0.00	0.00	0.00	0.00	0.00	0.00	0.00
h3) Convenios	253,429.28	0.00	253,429.28	0.00	0.00	0.00	253,429.28	0.00
I. Deuda Pública (I=i1+i2+i3+i4+i5+i6+i7)	0.00	0.00	0.00	0.00	0.00	0.00	0.00	0.00
i1) Amortización de la Deuda Pública	0.00	0.00	0.00	0.00	0.00	0.00	0.00	0.00
i2) Intereses de la Deuda Pública	0.00	0.00	0.00	0.00	0.00	0.00	0.00	0.00
i3) Comisiones de la Deuda Pública	0.00	0.00	0.00	0.00	0.00	0.00	0.00	0.00
i4) Gastos de la Deuda Pública	0.00	0.00	0.00	0.00	0.00	0.00	0.00	0.00
i5) Costo por Coberturas	0.00	0.00	0.00	0.00	0.00	0.00	0.00	0.00
i6) Apoyos Financieros	0.00	0.00	0.00	0.00	0.00	0.00	0.00	0.00
i7) Adeudos de Ejercicios Fiscales Anteriores (ADDFAS)	0.00	0.00	0.00	0.00	0.00	0.00	0.00	0.00
II. Gasto Etiquetado (II=A+B+C+D+E+F+G+H+I)	57,976,705.99	0.00	57,976,705.99	26,535,961.67	26,535,961.67	26,535,961.67	31,440,744.32	0.00
A. Servicios Personales (A=a1+a2+a3+a4+a5+a6+a7)	21,680,100.24	0.00	21,680,100.24	10,064,993.20	10,064,993.20	10,064,993.20	11,615,107.04	0.00
a1) Remuneraciones al Personal de Carácter Permanente	16,710,843.60	0.00	16,710,843.60	9,812,112.03	9,812,112.03	9,812,112.03	6,898,731.57	0.00
a2) Remuneraciones al Personal de Carácter Temporal	0.00	0.00	0.00	0.00	0.00	0.00	0.00	0.00
a3) Remuneraciones Adicionales y Especiales	3,349,753.01	0.00	3,349,753.01	252,881.17	252,881.17	252,881.17	3,096,871.84	0.00



44) Seguridad Social	600,000.00	0.00	600,000.00	0.00	0.00	0.00	0.00	0.00	600,000.00
45) Otras Prestaciones Sociales y Económicas	1,019,503.63	0.00	1,019,503.63	0.00	0.00	0.00	0.00	0.00	1,019,503.63
46) Previsiones	0.00	0.00	0.00	0.00	0.00	0.00	0.00	0.00	0.00
47) Pago de Estimulos a Servidores Públicos	0.00	0.00	0.00	0.00	0.00	0.00	0.00	0.00	0.00
B. Materiales y Suministros (B=b1+b2+b3+b4+b5+b6+b7+b8+b9)	8,381,852.88	0.00	8,381,852.88	0.00	3,696,492.95	3,696,492.95	0.00	0.00	4,685,359.93
b1) Materiales de Administración, Emisión de Documentos y Artículos Oficiales	180,000.00	0.00	180,000.00	0.00	70,467.59	70,467.59	0.00	0.00	109,532.41
b2) Alimentos y Utensilios	0.00	0.00	0.00	0.00	0.00	0.00	0.00	0.00	0.00
b3) Materias Primas y Materiales de Producción y Comercialización	0.00	0.00	0.00	0.00	0.00	0.00	0.00	0.00	0.00
b4) Materias y Artículos de Construcción y de Reparación	0.00	0.00	0.00	0.00	0.00	0.00	0.00	0.00	0.00
b5) Productos Químicos, Farmacéuticos y de Laboratorio	0.00	0.00	0.00	0.00	30,360.00	30,360.00	0.00	0.00	-30,360.00
b6) Combustibles, Lubrificantes y Aditivos	3,600,000.00	0.00	3,600,000.00	0.00	3,043,175.85	3,043,175.85	0.00	0.00	556,824.15
b7) Vestuario, Blancos, Prendas de Protección y Artículos Deportivos	2,565,000.00	0.00	2,565,000.00	0.00	9,659.99	9,659.99	0.00	0.00	2,555,340.01
b8) Materiales y Suministros Para Seguridad	910,000.00	0.00	910,000.00	0.00	12,180.00	12,180.00	0.00	0.00	897,820.00
b9) Herramientas, Refacciones y Accesorios Menores	1,126,852.88	0.00	1,126,852.88	0.00	530,649.52	530,649.52	0.00	0.00	596,203.36
C. Servicios Generales (C=c1+c2+c3+c4+c5+c6+c7+c8+c9)	16,795,154.87	0.00	16,795,154.87	0.00	11,358,775.52	11,358,775.52	0.00	0.00	5,436,379.35
c1) Servicios Básicos	10,553,921.10	0.00	10,553,921.10	0.00	8,956,057.88	8,956,057.88	0.00	0.00	1,597,863.22
c2) Servicios de Arrendamiento	437,017.60	0.00	437,017.60	0.00	162,400.00	162,400.00	0.00	0.00	274,617.60
c3) Servicios Profesionales, Científicos, Técnicos y Otros Servicios	1,224,800.00	0.00	1,224,800.00	0.00	182,236.00	182,236.00	0.00	0.00	1,042,564.00
c4) Servicios Financieros, Bancarios y Comerciales	639,416.17	0.00	639,416.17	0.00	0.00	0.00	0.00	0.00	639,416.17
c5) Servicios de Instalación, Reparación, Mantenimiento y Conservación	3,740,000.00	0.00	3,740,000.00	0.00	2,058,081.64	2,058,081.64	0.00	0.00	1,681,918.36
c6) Servicios de Comunicación Social y Publicidad	0.00	0.00	0.00	0.00	0.00	0.00	0.00	0.00	0.00
c7) Servicios de Traslado y Viáticos	0.00	0.00	0.00	0.00	0.00	0.00	0.00	0.00	0.00
c8) Servicios Oficiales	0.00	0.00	0.00	0.00	0.00	0.00	0.00	0.00	0.00
c9) Otros Servicios Generales	200,000.00	0.00	200,000.00	0.00	0.00	0.00	0.00	0.00	200,000.00
D. Transferencias, Asignaciones, Subsidios y Otras Ayudas (D=d1+d2+d3+d4+d5+d6+d7+d8+d9)	80,000.00	0.00	80,000.00	0.00	0.00	0.00	0.00	0.00	80,000.00
d1) Transferencias Internas y Asignaciones al Sector Público	0.00	0.00	0.00	0.00	0.00	0.00	0.00	0.00	0.00
d2) Transferencias al Resto del Sector Público	0.00	0.00	0.00	0.00	0.00	0.00	0.00	0.00	0.00
d3) Subsidios y Subvenciones	0.00	0.00	0.00	0.00	0.00	0.00	0.00	0.00	0.00
d4) Ayudas Sociales	80,000.00	0.00	80,000.00	0.00	0.00	0.00	0.00	0.00	80,000.00
d5) Pensiones y Jubilaciones	0.00	0.00	0.00	0.00	0.00	0.00	0.00	0.00	0.00
d6) Transferencias a Fideicomisos, Mandatos y Otros Análogos	0.00	0.00	0.00	0.00	0.00	0.00	0.00	0.00	0.00
d7) Transferencias a la Seguridad Social	0.00	0.00	0.00	0.00	0.00	0.00	0.00	0.00	0.00
d8) Donativos	0.00	0.00	0.00	0.00	0.00	0.00	0.00	0.00	0.00
d9) Transferencias al Exterior	0.00	0.00	0.00	0.00	0.00	0.00	0.00	0.00	0.00
E. Bienes Muebles, Inmuebles e Intangibles (E=e1+e2+e3+e4+e5+e6+e7+e8+e9)	0.00	0.00	0.00	0.00	1,415,700.00	1,415,700.00	0.00	0.00	-1,415,700.00
e1) Mobiliario y Equipo de Administración	0.00	0.00	0.00	0.00	0.00	0.00	0.00	0.00	0.00
e2) Mobiliario y Equipo Educativo y Recreativo	0.00	0.00	0.00	0.00	0.00	0.00	0.00	0.00	0.00
e3) Equipo e Instrumental Médico y de Laboratorio	0.00	0.00	0.00	0.00	0.00	0.00	0.00	0.00	0.00
e4) Vehículos y Equipo de Transporte	0.00	0.00	0.00	0.00	0.00	0.00	0.00	0.00	0.00
e5) Equipo de Defensa y Seguridad	0.00	0.00	0.00	0.00	0.00	0.00	0.00	0.00	0.00
e6) Maquinaria, Otros Equipos y Herramientas	0.00	0.00	0.00	0.00	0.00	0.00	0.00	0.00	0.00
e7) Activos Biológicos	0.00	0.00	0.00	0.00	0.00	0.00	0.00	0.00	0.00



e8) Bienes Inmuebles	0.00	0.00	0.00	0.00	0.00
e9) Activos Intangibles	0.00	0.00	0.00	0.00	0.00
F. Inversión Pública (F=f1+f2+f3)	11,039,598.00	11,039,598.00	0.00	0.00	11,039,598.00
F1) Obra Pública en Bienes de Dominio Público	11,039,598.00	11,039,598.00	0.00	0.00	11,039,598.00
F2) Obra Pública en Bienes Propios	0.00	0.00	0.00	0.00	0.00
F3) Proyectos Productivos y Acciones de Fomento	0.00	0.00	0.00	0.00	0.00
G. Inversiones Financieras y Otras Provisiones (G=g1+g2+g3+g4+g5+g6+g7)	0.00	0.00	0.00	0.00	0.00
g1) Inversiones Para el Fomento de Actividades Productivas	0.00	0.00	0.00	0.00	0.00
g2) Acciones y Participaciones de Capital	0.00	0.00	0.00	0.00	0.00
g3) Compra de Títulos y Valores	0.00	0.00	0.00	0.00	0.00
g4) Concesión de Préstamos	0.00	0.00	0.00	0.00	0.00
g5) Inversiones en Fideicomisos, Mandatos y Otros Análogos	0.00	0.00	0.00	0.00	0.00
Fideicomiso de Desastres Naturales (Informativo)	0.00	0.00	0.00	0.00	0.00
g6) Otras Inversiones Financieras	0.00	0.00	0.00	0.00	0.00
g7) Provisiones para Contingencias y Otras Erogaciones Especiales	0.00	0.00	0.00	0.00	0.00
H. Participaciones y Aportaciones (H=h1+h2+h3)	0.00	0.00	0.00	0.00	0.00
h1) Participaciones	0.00	0.00	0.00	0.00	0.00
h2) Aportaciones	0.00	0.00	0.00	0.00	0.00
h3) Convenios	0.00	0.00	0.00	0.00	0.00
I. Deuda Pública (I=i1+i2+i3+i4+i5+i6+i7)	0.00	0.00	0.00	0.00	0.00
i1) Amortización de la Deuda Pública	0.00	0.00	0.00	0.00	0.00
i2) Intereses de la Deuda Pública	0.00	0.00	0.00	0.00	0.00
i3) Comisiones de la Deuda Pública	0.00	0.00	0.00	0.00	0.00
i4) Gastos de la Deuda Pública	0.00	0.00	0.00	0.00	0.00
i5) Costo por Coberturas	0.00	0.00	0.00	0.00	0.00
i6) Apoyos Financieros	0.00	0.00	0.00	0.00	0.00
i7) Adeudos de Ejercicios Fiscales Anteriores (ADEFAS)	0.00	0.00	0.00	0.00	0.00
III. Total de Egresos (III = I + II)	236,465,320.68	236,465,320.68	143,911,616.86	143,579,182.66	92,553,703.82

