



**GOBIERNO MUNICIPAL  
ATOTONILCO DE TULA  
2020-2024**

**DEPENDENCIA: MUNICIPIO DE ATOTONILCO DE TULA HGO.  
UNIDAD ADMINISTRATIVA: TESORERÍA MUNICIPAL  
No. OFICIO: MAT/TES/RFT/002/2023  
ASUNTO: ENTREGA DE SEGUNDO TRIMESTRE 2022  
ATOTONILCO DE TULA A 07 DE JULIO DE 2022**

**LIC. CÉSAR ALBERTO GONZÁLEZ LÓPEZ  
SUBSECRETARIO DE EGRESOS DE LA  
SECRETARÍA DE HACIENDA DE  
GOBIERNO DEL ESTADO DE HIDALGO  
P R E S E N T E**

**AT'N L.C.E. JUAN LUIS GARCIA HERNÁNDEZ  
DIRECTOR GENERAL DE EGRESOS**

POR ESTE MEDIO INFORMO A USTED, QUE LA CAPTURA DE INFORMACIÓN EN EL PORTAL APLICATIVO DE LA SECRETARÍA DE HACIENDA Y CRÉDITO PÚBLICO REFERENTE AL "REPORTE DE RECURSOS FEDERALES TRANSFERIDOS RFT" CORRESPONDIENTE AL "SEGUNDO TRIMESTRE DEL EJERCICIO 2022", SE ENCUENTRA CAPTURADA Y EN ESTATUS REVISIÓN ENTIDAD FEDERATIVA.

ADJUNTO FORMATOS CON LA INFORMACIÓN CAPTURADA PARA SU REVISIÓN Y VALIDACIÓN ANTE LA SECRETARÍA DE HACIENDA Y CRÉDITO PÚBLICO CON LA SIGUIENTE INFORMACIÓN:

- 1.- INFORMACIÓN DE EJERCICIO DEL GASTO
- 2.- INFORMACIÓN DEL DESTINO DEL GASTO

ATENTAMENTE

MUNICIPIO DE ATOTONILCO DE TULA, HGO.



MUNICIPIO DE ATOTOMILCO DE TULA HIDALGO  
ESTADO ANALÍTICO DE INGRESOS DETALLADO - LDF (F5)  
Del 1 de Enero al 30 de Junio de 2022  
(PESOS)

Concepto	Ampliaciones/ Reducciones		Estimado	Modificado	Devengado	Recaudado	Diferencia
Ingresos de Libre Disposición							
A. Impuestos	0.00	0.00	92,810,278.17	92,810,278.17	78,839,828.92	78,839,828.92	-13,970,449.25
B. Cuotas y Aportaciones de Seguridad Social	0.00	0.00	0.00	0.00	0.00	0.00	0.00
C. Contribuciones de Mejoras	0.00	0.00	0.00	0.00	0.00	0.00	0.00
D. Derechos	0.00	0.00	0.00	0.00	0.00	0.00	0.00
E. Productos	0.00	0.00	37,878.00	37,878.00	7,337,325.25	7,337,325.25	7,299,447.25
F. Aprovechamientos	0.00	0.00	0.00	0.00	0.00	0.00	0.00
G. Ingresos por Venta de Bienes y Prestación de Servicios	0.00	0.00	0.00	0.00	47,588.00	47,588.00	47,588.00
H. Participaciones (H=h1+h2+h3+h4+h5+h6+h7+h8+h9+h10+h11)	0.00	0.00	0.00	0.00	1,623,322.87	1,623,322.87	1,623,322.87
h1) Fondo General de Participaciones	0.00	0.00	0.00	0.00	0.00	0.00	0.00
h2) Fondo de Fomento Municipal	0.00	0.00	0.00	0.00	39,503,615.69	39,503,615.69	39,503,615.69
h3) Fondo de Fiscalización y Recaudación	0.00	0.00	0.00	0.00	24,400,835.02	24,400,835.02	24,400,835.02
h4) Fondo de Compensación	0.00	0.00	0.00	0.00	8,418,823.45	8,418,823.45	8,418,823.45
h5) Fondo de Extracción de Hidrocarburos	0.00	0.00	0.00	0.00	717,579.31	717,579.31	717,579.31
h6) Impuesto Especial Sobre Producción y Servicios	0.00	0.00	0.00	0.00	515,789.81	515,789.81	515,789.81
h7) 0.136% de la Recaudación Federal Participable	0.00	0.00	0.00	0.00	0.00	0.00	0.00
h8) 3.17% Sobre Extracción de Petróleo	0.00	0.00	0.00	0.00	419,282.00	419,282.00	419,282.00
h9) Gasolinas y Diésel	0.00	0.00	0.00	0.00	0.00	0.00	0.00
h10) Fondo del Impuesto Sobre la Renta	0.00	0.00	0.00	0.00	0.00	0.00	0.00
h11) Fondo de Estabilización de los Ingresos de las Entidades Federativas	0.00	0.00	0.00	0.00	474,892.63	474,892.63	474,892.63
I. Incentivos Derivados de la Colaboración Fiscal (I=i1+i2+i3+i4+i5)	0.00	0.00	0.00	0.00	0.00	0.00	0.00
i1) Tenencia o Uso de Vehículos	0.00	0.00	0.00	0.00	222,613.68	222,613.68	222,613.68
i2) Fondo de Compensación ISAN	0.00	0.00	0.00	0.00	276,860.27	276,860.27	276,860.27
i3) Impuesto Sobre Automóviles Nuevos	0.00	0.00	0.00	0.00	0.00	0.00	0.00
i4) Fondo de Compensación de Repecos-Intermedios	0.00	0.00	0.00	0.00	43,241.22	43,241.22	43,241.22
i5) Otros Incentivos Económicos	0.00	0.00	0.00	0.00	233,619.05	233,619.05	233,619.05
J. Transferencias y Asignaciones	0.00	0.00	0.00	0.00	0.00	0.00	0.00
K. Convenios	0.00	0.00	0.00	0.00	0.00	0.00	0.00
k1) Otros Convenios y Subsidios	0.00	0.00	0.00	0.00	0.00	0.00	0.00
L. Otros Ingresos de Libre Disposición (L=l1+l2)	0.00	0.00	0.00	0.00	0.00	0.00	0.00
l1) Participaciones en Ingresos Locales	0.00	0.00	0.00	0.00	0.00	0.00	0.00



12) Otros Ingresos de Libre Disposición		0.00	0.00	0.00	0.00	0.00	0.00
I. Total de Ingresos de Libre Disposición (I=A+B+C+D+E+F+G+H+I+J+K+L)		92,848,156.17	92,848,156.17	127,628,541.00	127,628,541.00	0.00	0.00
Ingresos Excedentes de Ingresos de Libre Disposición						34,780,384.83	34,780,384.83

Concepto	Ampliaciones/ Reducciones		Estimado	Modificado	Devengado	Recaudado	Diferencia
<b>Transferencias Federales Etiquetadas</b>							
A. Aportaciones (A=a1+a2+a3+a4+a5+a6+a7+a8)	23,105,624.99	0.00	34,671,081.00	57,776,705.99	30,192,312.83	30,192,312.83	-4,478,768.17
a1) Fondo de Aportaciones para la Nómina Educativa y Gasto Operativo	0.00	0.00	0.00	0.00	0.00	0.00	0.00
a2) Fondo de Aportaciones para los Servicios de Salud	0.00	0.00	0.00	0.00	0.00	0.00	0.00
a3) Fondo de Aportaciones para la Infraestructura Social	3,682,836.00	0.00	7,356,762.00	11,039,598.00	6,623,758.80	6,623,758.80	-733,003.20
a4) Fondo de Aportaciones para el Fortalecimiento de los Municipios y de las Demarcaciones Territoriales del Distrito Federal	19,422,788.99	0.00	27,314,319.00	46,737,107.99	23,368,554.03	23,368,554.03	-3,945,764.97
a5) Fondo de Aportaciones Múltiples	0.00	0.00	0.00	0.00	0.00	0.00	0.00
a6) Fondo de Aportaciones para la Educación Tecnológica y de Adultos	0.00	0.00	0.00	0.00	0.00	0.00	0.00
a7) Fondo de Aportaciones para la Seguridad Pública de los Estados y del Distrito Federal	0.00	0.00	0.00	0.00	0.00	0.00	0.00
a8) Fondo de Aportaciones para el Fortalecimiento de las Entidades Federativas	0.00	0.00	0.00	0.00	0.00	0.00	0.00
B. Convenios (B=b1+b2+b3+b4)	0.00	0.00	0.00	0.00	0.00	0.00	0.00
b1) Convenios de Protección Social en Salud	0.00	0.00	0.00	0.00	0.00	0.00	0.00
b2) Convenios de Descentralización	0.00	0.00	0.00	0.00	0.00	0.00	0.00
b3) Convenios de Reasignación	0.00	0.00	0.00	0.00	0.00	0.00	0.00
b4) Otros Convenios y Subsidios	0.00	0.00	0.00	0.00	0.00	0.00	0.00
C. Fondos Distintos de Aportaciones (C=c1+c2)	0.00	0.00	0.00	0.00	0.00	0.00	0.00
c1) Fondo para Entidades Federativas y Municipios Productores de Hidrocarburos	0.00	0.00	0.00	0.00	0.00	0.00	0.00
c2) Fondo Minero	0.00	0.00	0.00	0.00	0.00	0.00	0.00
D. Transferencias, Asignaciones, Subsidios y Subvenciones, y Pensiones y Jub	0.00	0.00	0.00	0.00	0.00	0.00	0.00
E. Otras Transferencias Federales Etiquetadas	0.00	0.00	0.00	0.00	0.00	0.00	0.00
II. Total de Transferencias Federales Etiquetadas (II = A + B + C + D + E)	23,105,624.99	0.00	34,671,081.00	57,776,705.99	30,192,312.83	30,192,312.83	-4,478,768.17
III. Ingresos Derivados de Financiamientos (III = A)	0.00	0.00	0.00	0.00	0.00	0.00	0.00
A. Ingresos Derivados de Financiamientos	0.00	0.00	0.00	0.00	0.00	0.00	0.00
IV. Total de Ingresos (IV = I + II + III)	23,105,624.99	0.00	127,519,237.17	150,624,862.16	157,820,853.83	157,820,853.83	30,303,616.66

Datos Informativos

1. Ingresos Derivados de Financiamientos con Fuente de Pago de Ingresos de Libre Disposición	0.00	0.00	0.00	0.00	0.00	0.00
2. Ingresos Derivados de Financiamientos con Fuente de Pago de Transferencias Federales Etiquetadas	0.00	0.00	0.00	0.00	0.00	0.00
3. Ingresos Derivados de Financiamientos (3 = 1 + 2)	0.00	0.00	0.00	0.00	0.00	0.00

Bajo protesta de decir verdad declaramos que las cifras contenidas en este estado financiero son veraces y contienen toda la información referente a la situación y/o los resultados del Municipio de Atotonilco de Tuba, Estado de Hidalgo, afirmando ser legalmente responsables de la autenticidad y veracidad de las mismas, y asimismo asumimos la responsabilidad de cualquier declaración en falso sobre las mismas.



L.C.C. RIBLIART TADE ALVARADO FUENTES  
SINDICO PROCURADOR MUNICIPAL

C.A. ERANQUE RODRIGUEZ ORTIZ  
TESORERO MUNICIPAL

MUNICIPIO DE ATOTONILCO DE TULA  
FORMATO DE INFORMACIÓN DE APLICACIÓN DE RECURSOS DEL FORTAMUN  
SEGUNDO TRIMESTRE 2022

DESTINO DE LAS APORTACIONES	MONTO PAGADO
Sueldos base al personal permanente	3,064,162.42
Primas de vacaciones, dominical y gratificación de fin de año	57,997.98
Compensaciones	23,056.08
Indemnizaciones	16,436.04
Materiales, Útiles y Equipos menores de Oficina	30,479.08
Combustibles, lubricantes y aditivos	1,026,403.42
Materiales de seguridad publica	150,389.80
Refacciones y Accesorios Menores de Equipo de Transporte	90,034.56
Refacciones y Accesorios Menores de Equipo de defensa y seguridad	73,823.24
Refacciones y accesorios de maquinaria y otros equipos	3,723.60
Energía eléctrica	2,652,391.00
Agua	22,900.00
Seguros De Responsabilidad Patrimonial Y Fianzas	432,266.20
Reparación y mantenimiento de equipo de transporte	528,454.62
Instalación reparación y mantenimiento de maquinaria, otros equipos y herramienta	188,970.54
Servicios de Limpieza y manejo de desechos	313,617.95



**FORTAMUN (FONDO DE APORTACIONES PARA EL FORTALECIM DE LOS MUNICIPIOS)**

Número	Nombre	Aprobado	Modificado	Comprometido	Devengado	Ejercido	Pagado	Precompromisos
1.1.3	SUELDOS BASE AL PERSONAL PERMANENTE	13,323,480.00	15,750,960.00	6,162,843.34	6,162,843.34	6,162,843.34	6,162,843.34	6,162,843.34
1.3.2	PRIMAS DE VACACIONES, DOMINICAL Y GRATIFICACIÓN DE FIN DE AÑO	2,220,580.00	2,760,020.00	57,997.98	57,997.98	57,997.98	57,997.98	57,997.98
1.3.4	COMPENSACIONES	249,612.41	564,612.41	23,056.08	23,056.08	23,056.08	23,056.08	23,056.08
1.4.4	APORTACIONES PARA SEGUROS	0.00	600,000.00	0.00	0.00	0.00	0.00	0.00
1.5.1	CUOTAS PARA EL FONDO DE AHORRO Y FONDO DE TRABAJO	0.00	360,000.00	0.00	0.00	0.00	0.00	0.00
1.5.2	INDEMNIZACIONES	0.00	659,503.63	16,436.04	16,436.04	16,436.04	16,436.04	16,436.04
2.1.1	MATERIALES, ÚTILES Y EQUIPOS MENORES DE OFICINA	2,000.00	180,000.00	30,479.08	30,479.08	30,479.08	30,479.08	30,479.08
2.6.1	COMBUSTIBLES, LUBRICANTES Y ADITIVOS	2,500,000.00	3,600,000.00	1,669,463.50	1,669,463.50	1,669,463.50	1,669,463.50	1,669,463.50
2.7.1	VESTUARIO Y UNIFORMES	133,333.30	1,260,000.00	1,357,160.56	1,357,160.56	1,357,160.56	1,357,160.56	1,357,160.56
2.7.2	PRENDAS DE SEGURIDAD Y PROTECCIÓN PERSONAL	438,950.87	456,000.00	1,030,428.00	1,030,428.00	1,030,428.00	1,030,428.00	1,030,428.00
2.8.2	MATERIALES DE SEGURIDAD PÚBLICA	0.00	660,000.00	150,389.80	150,389.80	150,389.80	150,389.80	150,389.80
2.8.3	PRENDAS DE PROTECCIÓN PARA SEGURIDAD PÚBLICA	250,000.00	250,000.00	0.00	0.00	0.00	0.00	0.00
2.9.6	REFACCIONES Y ACCESORIOS MENORES DE EQUIPO DE TRANSPORTE	406,852.88	406,852.88	92,634.56	92,634.56	92,634.56	92,634.56	92,634.56
2.9.7	REFACCIONES Y ACCESORIOS MENORES DE EQUIPO DE DEFENSA Y SEGURIDAD	35,000.00	420,000.00	73,823.24	73,823.24	73,823.24	73,823.24	73,823.24
2.9.8	REFACCIONES Y ACCESORIOS MENORES DE MAQUINARIA Y OTROS EQUIPOS	25,798.54	300,000.00	3,723.60	3,723.60	3,723.60	3,723.60	3,723.60
3.1.1	ENERGÍA ELÉCTRICA	5,932,475.16	11,760,000.00	4,349,464.10	4,349,464.10	4,349,464.10	4,349,464.10	4,349,464.10
3.1.3	AGUA	100,000.00	216,000.00	44,333.00	44,333.00	44,333.00	44,333.00	44,333.00
3.3.4	SERVICIOS DE CAPACITACIÓN	395,000.00	514,800.00	375,000.00	375,000.00	375,000.00	375,000.00	375,000.00
3.4.4	SEGUROS DE RESPONSABILIDAD PATRIMONIAL Y FIANZAS	0.00	0.00	432,266.20	432,266.20	432,266.20	432,266.20	432,266.20
3.5.5	REPARACIÓN Y MANTENIMIENTO DE EQUIPO DE TRANSPORTE	500,000.00	780,000.00	546,385.67	546,385.67	546,385.67	546,385.67	546,385.67
3.5.7	INSTALACIÓN, REPARACIÓN Y MANTENIMIENTO DE MAQUINARIA, OTROS EQUIPOS Y HERRAMIENTA	22,889.22	300,000.00	228,132.14	228,132.14	228,132.14	228,132.14	228,132.14
3.5.8	SERVICIOS DE LIMPIEZA Y MANEJO DE DESECHOS	0.00	0.00	510,788.89	510,788.89	510,788.89	510,788.89	510,788.89
4.4.2	BECAS Y OTRAS AYUDAS PARA PROGRAMAS DE CAPACITACIÓN	0.00	960,000.00	0.00	0.00	0.00	0.00	0.00
5.4.1	VEHÍCULOS Y EQUIPO TERRESTRE	604,985.54	1,353,729.00	0.00	0.00	0.00	0.00	0.00
5.4.9	OTROS EQUIPOS DE TRANSPORTE	173,261.09	2,173,261.08	0.00	0.00	0.00	0.00	0.00
		27,314,319.00	46,285,739.00	17,154,805.78	17,154,805.78	17,154,805.78	17,153,951.72	17,154,805.78

**FORTAMUN (FONDO DE APORTACIONES PARA EL FORTALECIMIENTO DE LOS MUNICIPIOS)**

Número	Nombre	Aprobado	Modificado	Comprometido	Devengado	Ejercido	Pagado	Precompromisos
--------	--------	----------	------------	--------------	-----------	----------	--------	----------------



Fondo de Apoyos para el Fortalecimiento de los Municipios y de las Demarcaciones Territoriales del Distrito Federal (FORTAMUN)  
Municipio: Atotonilco de Tula, Hgo.  
Fecha: 25 de Julio, 2022.

Núm.	ID	Nombre del Indicador	Nivel	Tipo de Indicador	Método Cálculo	Unidad de Medida	Frecuencia de Medición	Sentido	Periodo	Meta		Avance		
										Metriador	Denominador	Meta Alcanzada	Numeriador	
1	173169	Tasa de variación del Ingreso disponible del municipio o demarcación territorial de la Ciudad de México	Propósito	Estratégico	$\frac{\text{Ingreso disponible municipal o de la demarcación territorial de la Ciudad de México en el año t} - \text{Ingreso disponible municipal o de la demarcación territorial de la Ciudad de México en el año t-1}}{\text{Ingreso disponible municipal o de la demarcación territorial de la Ciudad de México en el año t-1}} \cdot 100$	Porcentaje	Anual	Ascendente	4to. Trimestre	\$ 87,664,278.1	\$ 185,052,801.2			
2	174452	Índice de Dependencia Financiera	Propósito	Estratégico	$\frac{\text{Ingresos mancomunales del municipio o demarcación territorial o ingresos propios registrados por el municipio o demarcación territorial de la Ciudad de México}}{\text{Gasto ejercido en Obligaciones financieras} + \text{Gasto ejercido en el municipio o demarcación territorial}} \cdot 100$	Otras	Semestral	Descendente	2do. Trimestre	\$ 23,366,553.9	\$ 36,771,216.8	0.3	\$ 23,366,553.9	\$ 87,846,065.0
3	174458	Índice de Afectación Prioritaria de Recursos	Componente	Estratégico	$\frac{\text{Gasto ejercido en Seguridad Pública} + \text{Gasto ejercido en Inversión}}{\text{Gasto total ejercido del FORTAMUN}} \cdot 100$	Porcentaje	Anual	Ascendente	4to. Trimestre	\$ 46,737,107.9	\$ 46,737,107.9			
4	174459	Porcentaje de recursos FORTAMUN recibidos por municipios y demarcaciones territoriales de la Ciudad de México	Componente	Gestión	$\frac{\text{Sumatoria de recursos transferidos del FORTAMUN a los municipios o demarcaciones territoriales de la Ciudad de México por la entidad federativa}}{\text{Gasto total ejercido del FORTAMUN a la entidad federativa}} \cdot 100$	Porcentaje	Trimestral	Ascendente	1er. Trimestre 2do. Trimestre 3er. Semestre 4to. Trimestre	\$ 11,684,277.0 \$ 23,366,553.9 \$ 35,052,833.9 \$ 46,737,107.9	\$ 46,737,107.9 \$ 46,737,107.9 \$ 46,737,107.9 \$ 46,737,107.9	25.0 50.0 75.0 100.0	\$ 11,684,277.0 \$ 23,366,553.9 \$ 35,052,833.9 \$ 46,737,107.9	\$ 46,737,107.9 \$ 46,737,107.9 \$ 46,737,107.9 \$ 46,737,107.9
5	174145	Índice en el Ejercicio de Recursos	Actividad	Gestión	$\frac{\text{Cobro ejercido del FORTAMUN por el municipio o demarcación territorial}}{\text{Financiamiento anual aprobado del FORTAMUN al municipio o demarcación territorial}} \cdot 100$	Porcentaje	Trimestral	Ascendente	1er. Trimestre 2do. Trimestre 3er. Semestre 4to. Trimestre	\$ 11,684,277.0 \$ 23,366,553.9 \$ 35,052,833.9 \$ 46,737,107.9	\$ 46,737,107.9 \$ 46,737,107.9 \$ 46,737,107.9 \$ 46,737,107.9	18.1 36.7	\$ 8,479,686.2 \$ 17,154,805.7	\$ 46,737,107.9 \$ 46,737,107.9

Responsable de captura de la Información

ERICK ISAIAS GONZÁLEZ JIRIBE  
Enlace FORTAMUN



Responsable de validación de la Información

000126





Fondo de Aportaciones para la Infraestructura Social Municipal y de las Demarcaciones Territoriales del Distrito Federal (FAIS)  
Municipio: Atotonilco de Tula, Hgo.  
Fecha: 25 de Julio 2022

Núm.	ID	Nombre del Indicador	Nivel	Tipo de Indicador	Método Cálculo	Unidad de Medida	Frecuencia de Medición	Sentido	Periodo	Meta		Avance	
										Meta Modificada	Denominador	Meta Alcanzada	Numerador
1	170586	Porcentaje de otros proyectos registrados en la MDS	Actividad	Gestión	(Sumatoria de otros proyectos registrados la MDS al trimestre correspondiente) / Sumatoria de proyectos totales registrados en la MDS al trimestre correspondiente * 100	Porcentaje	Trimestral	Ascendente	1er. Trimestre	0.0	0.0	0.0	0.0
									2do. Trimestre	0.0	12.0	0.0	0.0
									3er. Semestre	0.0	12.0		
									4to. Trimestre	0.0	12.0		
2	169354	Porcentaje de proyectos complementarios registrados en la MDS	Actividad	Gestión	(Sumatoria de proyectos complementarios registrados en la MDS al trimestre correspondiente) / Sumatoria de proyectos totales registrados en la MDS al trimestre correspondiente * 100	Porcentaje	Trimestral	Ascendente	1er. Trimestre	41.7	0.0	0.0	0.0
									2do. Trimestre	41.7	12.0	0.0	0.0
									3er. Semestre	41.7	12.0		
									4to. Trimestre	41.7	12.0		
3	168772	Porcentaje de proyectos de contribución directa registrados en la MDS	Actividad	Gestión	(Sumatoria de proyectos de contribución directa registrados en la MDS al trimestre correspondiente) / Sumatoria de proyectos totales registrados en la MDS al trimestre correspondiente * 100	Porcentaje	Trimestral	Ascendente	1er. Trimestre	0.0	0.0	0.0	0.0
									2do. Trimestre	58.3	12.0	0.0	0.0
									3er. Semestre	58.3	12.0		
									4to. Trimestre	58.3	12.0		

Responsable de captura de la información

JOSE LEOBARDO CALVA CORNEJO  
Enlace FAIS



Responsable de validación de la información

JOSE LEOBARDO CALVA CORNEJO

Enlace FAIS


000130



Núm.	ID	Nombre del Indicador	Nivel	Tipo de Indicador	Unidad de Medida	Frecuencia de Medición	Sentido	Periodo	Meta			Avance			
									Meta Modificada	Denominador	Numerador	Meta Alcanzada	Numerador	Denominador	
1	170286	Porcentaje de otros proyectos registrados en la MIDS	Actividad	Gestión	Porcentaje	Trimestral	Ascendente	1er. Trimestre	0.0	0.0	0.0	0.0	0.0	0.0	
		(Sumatoria de otros proyectos registrados en la MIDS al trimestre con responsabilidad ejecutora de los recursos federales transferidos en la MIDS al trimestre con responsabilidad 100)						2do. Trimestre	0.0	12.0	0.0	0.0	0.0	0.0	0.0
								3er. Semestre	0.0	12.0					
								4to. Trimestre	0.0	12.0					
2	165234	Porcentaje de proyectos complementarios registrados en la MIDS	Actividad	Gestión	Porcentaje	Trimestral	Ascendente	1er. Trimestre	0.0	0.0	0.0	0.0	0.0	0.0	0.0
		(Sumatoria de proyectos complementarios registrados en la MIDS al trimestre con responsabilidad ejecutora de los recursos federales transferidos en la MIDS al trimestre con responsabilidad 100)						2do. Trimestre	41.7	12.0	0.0	0.0	0.0	0.0	0.0
								3er. Semestre	41.7	12.0					
								4to. Trimestre	41.7	12.0					
3	150772	Porcentaje de proyectos de construcción directos registrados en la MIDS	Actividad	Gestión	Porcentaje	Trimestral	Ascendente	1er. Trimestre	0.0	0.0	0.0	0.0	0.0	0.0	0.0
		(Sumatoria de proyectos de construcción directos registrados en la MIDS al trimestre con responsabilidad ejecutora de los recursos federales transferidos en la MIDS al trimestre con responsabilidad 100)						2do. Trimestre	58.3	12.0	0.0	0.0	0.0	0.0	0.0
								3er. Semestre	58.3	12.0					
								4to. Trimestre	58.3	12.0					

Responsable de la Información

JOSE LEONARDO CALVA CORNEJO  
Enlace FAIS



000129

TIPO_REGISTRO_CICLO	TRIMESTRE	ID_ENTIDAD_ENTIDAD_FEC_ID_MUNICIPIO	MUNICIPIO	CICLO_RECURRENCIA_ID_RAMO	RAMO	ID_MODALIDAD_DESC_MODALIDAD_PP	PROGRAMA_TIPO_RECURSOS_PROG_FUND_C	INSTITUCION_RENDIMIENTO_REINTEGRO	TIPO_GASTO_ID_PARTIDA_DESC_PARTIDA	APROBADO	MODIFICADO	MINISTRADO	COMPROMETIDO	DEVENGADO	EJERCIDO	PAGADO	OBSERVACIONES	OBSERVACIONES_USUARIO	FECHA	ESTATUS			
1-Programa p	2022	2	13 Hidalgo	13 Atotonilco de	2022	33 Aportaciones I	Gasto Federal	5 FORTAMUN FEDERALES (A FORTAMUN	Municipio de Atotonilco de Tula	0	0	46285739	46737107.99	23368554	17154805.8	17154805.8	17153951.7	Sin observaci	erickicruzu	07/07/2022 14:32	Validado		
2-Partida gen	2022	2	13 Hidalgo	13 Atotonilco de	2022	33 Aportaciones I	Gasto Federal	5 FORTAMUN FEDERALES (A FORTAMUN	Municipio de Atotonilco de Tula	Gasto corrien	134 Compensacio	564612.41	564612.41	23056.08	23056.08	23056.08	23056.08	Sin observaci	erickicruzu	07/07/2022 14:32	Validado		
2-Partida gen	2022	2	13 Hidalgo	13 Atotonilco de	2022	33 Aportaciones I	Gasto Federal	5 FORTAMUN FEDERALES (A FORTAMUN	Municipio de Atotonilco de Tula	Gasto corrien	144 Aportaciones	600000	600000	600000	0	0	0	Sin observaci	erickicruzu	07/07/2022 14:32	Validado		
2-Partida gen	2022	2	13 Hidalgo	13 Atotonilco de	2022	33 Aportaciones I	Gasto Federal	5 FORTAMUN FEDERALES (A FORTAMUN	Municipio de Atotonilco de Tula	Gasto corrien	151 Cuotas para e	360000	360000	360000	0	0	0	Sin observaci	erickicruzu	07/07/2022 14:32	Validado		
2-Partida gen	2022	2	13 Hidalgo	13 Atotonilco de	2022	33 Aportaciones I	Gasto Federal	5 FORTAMUN FEDERALES (A FORTAMUN	Municipio de Atotonilco de Tula	Gasto corrien	152 Indemnizaci	659503.63	659503.63	16436.04	16436.04	16436.04	16436.04	Sin observaci	erickicruzu	07/07/2022 14:32	Validado		
2-Partida gen	2022	2	13 Hidalgo	13 Atotonilco de	2022	33 Aportaciones I	Gasto Federal	5 FORTAMUN FEDERALES (A FORTAMUN	Municipio de Atotonilco de Tula	Gasto de Inve	549 Otros equipos	2173261.08	2173261.08	2173261.08	0	0	0	Sin observaci	erickicruzu	07/07/2022 14:32	Validado		
2-Partida gen	2022	2	13 Hidalgo	13 Atotonilco de	2022	33 Aportaciones I	Gasto Federal	5 FORTAMUN FEDERALES (A FORTAMUN	Municipio de Atotonilco de Tula	Gasto de Inve	541 Vehiculos y Et	1353729	1353729	1353729	0	0	0	Sin observaci	erickicruzu	07/07/2022 14:32	Validado		
2-Partida gen	2022	2	13 Hidalgo	13 Atotonilco de	2022	33 Aportaciones I	Gasto Federal	5 FORTAMUN FEDERALES (A FORTAMUN	Municipio de Atotonilco de Tula	Gasto corrien	442 Becas y otras	960000	960000	960000	0	0	0	Sin observaci	erickicruzu	07/07/2022 14:32	Validado		
2-Partida gen	2022	2	13 Hidalgo	13 Atotonilco de	2022	33 Aportaciones I	Gasto Federal	5 FORTAMUN FEDERALES (A FORTAMUN	Municipio de Atotonilco de Tula	Gasto corrien	355 Reparaci	780000	780000	546385.67	546385.67	546385.67	545531.61	Sin observaci	erickicruzu	07/07/2022 14:32	Validado		
2-Partida gen	2022	2	13 Hidalgo	13 Atotonilco de	2022	33 Aportaciones I	Gasto Federal	5 FORTAMUN FEDERALES (A FORTAMUN	Municipio de Atotonilco de Tula	Gasto corrien	357 Instalaci	300000	300000	228132.14	228132.14	228132.14	228132.14	Sin observaci	erickicruzu	07/07/2022 14:32	Validado		
2-Partida gen	2022	2	13 Hidalgo	13 Atotonilco de	2022	33 Aportaciones I	Gasto Federal	5 FORTAMUN FEDERALES (A FORTAMUN	Municipio de Atotonilco de Tula	Gasto corrien	358 Servicios de li	0	510788.89	510788.89	510788.89	510788.89	510788.89	510788.89	Sin observaci	erickicruzu	07/07/2022 14:32	Validado	
2-Partida gen	2022	2	13 Hidalgo	13 Atotonilco de	2022	33 Aportaciones I	Gasto Federal	5 FORTAMUN FEDERALES (A FORTAMUN	Municipio de Atotonilco de Tula	Gasto corrien	344 Seguros de re	0	432266.2	432266.2	432266.2	432266.2	432266.2	432266.2	Sin observaci	erickicruzu	07/07/2022 14:32	Validado	
2-Partida gen	2022	2	13 Hidalgo	13 Atotonilco de	2022	33 Aportaciones I	Gasto Federal	5 FORTAMUN FEDERALES (A FORTAMUN	Municipio de Atotonilco de Tula	Gasto corrien	261 Combustibles	3600000	3600000	1669463.5	1669463.5	1669463.5	1669463.5	1669463.5	1669463.5	Sin observaci	erickicruzu	07/07/2022 14:32	Validado
2-Partida gen	2022	2	13 Hidalgo	13 Atotonilco de	2022	33 Aportaciones I	Gasto Federal	5 FORTAMUN FEDERALES (A FORTAMUN	Municipio de Atotonilco de Tula	Gasto corrien	271 Vestuario y ui	1260000	1357160.56	1357160.56	1357160.56	1357160.56	1357160.56	1357160.56	Sin observaci	erickicruzu	07/07/2022 14:32	Validado	
2-Partida gen	2022	2	13 Hidalgo	13 Atotonilco de	2022	33 Aportaciones I	Gasto Federal	5 FORTAMUN FEDERALES (A FORTAMUN	Municipio de Atotonilco de Tula	Gasto corrien	272 Prendas de se	456000	1030428	1030428	1030428	1030428	1030428	1030428	1030428	Sin observaci	erickicruzu	07/07/2022 14:32	Validado
2-Partida gen	2022	2	13 Hidalgo	13 Atotonilco de	2022	33 Aportaciones I	Gasto Federal	5 FORTAMUN FEDERALES (A FORTAMUN	Municipio de Atotonilco de Tula	Gasto corrien	282 Materiales de	660000	660000	150389.8	150389.8	150389.8	150389.8	150389.8	150389.8	Sin observaci	erickicruzu	07/07/2022 14:32	Validado
2-Partida gen	2022	2	13 Hidalgo	13 Atotonilco de	2022	33 Aportaciones I	Gasto Federal	5 FORTAMUN FEDERALES (A FORTAMUN	Municipio de Atotonilco de Tula	Gasto corrien	283 Prendas de pr	250000	250000	250000	0	0	0	0	Sin observaci	erickicruzu	07/07/2022 14:32	Validado	
2-Partida gen	2022	2	13 Hidalgo	13 Atotonilco de	2022	33 Aportaciones I	Gasto Federal	5 FORTAMUN FEDERALES (A FORTAMUN	Municipio de Atotonilco de Tula	Gasto corrien	296 Refacciones y	406852.88	406852.88	92634.56	92634.56	92634.56	92634.56	92634.56	92634.56	Sin observaci	erickicruzu	07/07/2022 14:32	Validado
2-Partida gen	2022	2	13 Hidalgo	13 Atotonilco de	2022	33 Aportaciones I	Gasto Federal	5 FORTAMUN FEDERALES (A FORTAMUN	Municipio de Atotonilco de Tula	Gasto corrien	297 Refacciones y	420000	420000	73823.24	73823.24	73823.24	73823.24	73823.24	73823.24	Sin observaci	erickicruzu	07/07/2022 14:32	Validado
2-Partida gen	2022	2	13 Hidalgo	13 Atotonilco de	2022	33 Aportaciones I	Gasto Federal	5 FORTAMUN FEDERALES (A FORTAMUN	Municipio de Atotonilco de Tula	Gasto corrien	298 Refacciones y	300000	300000	3723.6	3723.6	3723.6	3723.6	3723.6	3723.6	Sin observaci	erickicruzu	07/07/2022 14:32	Validado
2-Partida gen	2022	2	13 Hidalgo	13 Atotonilco de	2022	33 Aportaciones I	Gasto Federal	5 FORTAMUN FEDERALES (A FORTAMUN	Municipio de Atotonilco de Tula	Gasto corrien	311 Energía eléctr	11760000.00	10596725.34	4866222.27	4349464.1	4349464.1	4349464.1	4349464.1	4349464.1	Sin observaci	erickicruzu	07/07/2022 14:32	Validado
2-Partida gen	2022	2	13 Hidalgo	13 Atotonilco de	2022	33 Aportaciones I	Gasto Federal	5 FORTAMUN FEDERALES (A FORTAMUN	Municipio de Atotonilco de Tula	Gasto corrien	313 Agua	216000	216000	44333	44333	44333	44333	44333	44333	Sin observaci	erickicruzu	07/07/2022 14:32	Validado
2-Partida gen	2022	2	13 Hidalgo	13 Atotonilco de	2022	33 Aportaciones I	Gasto Federal	5 FORTAMUN FEDERALES (A FORTAMUN	Municipio de Atotonilco de Tula	Gasto corrien	334 Servicios de c	514800	514800	375000	375000	375000	375000	375000	375000	Sin observaci	erickicruzu	07/07/2022 14:32	Validado
2-Partida gen	2022	2	13 Hidalgo	13 Atotonilco de	2022	33 Aportaciones I	Gasto Federal	5 FORTAMUN FEDERALES (A FORTAMUN	Municipio de Atotonilco de Tula	Gasto corrien	113 Sueldos base	1.58E+07	1.58E+07	6162843.34	6162843.34	6162843.34	6162843.34	6162843.34	6162843.34	Sin observaci	erickicruzu	07/07/2022 14:32	Validado
2-Partida gen	2022	2	13 Hidalgo	13 Atotonilco de	2022	33 Aportaciones I	Gasto Federal	5 FORTAMUN FEDERALES (A FORTAMUN	Municipio de Atotonilco de Tula	Gasto corrien	211 Materiales, ú	180000	180000	30479.08	30479.08	30479.08	30479.08	30479.08	30479.08	Sin observaci	erickicruzu	07/07/2022 14:32	Validado
2-Partida gen	2022	2	13 Hidalgo	13 Atotonilco de	2022	33 Aportaciones I	Gasto Federal	5 FORTAMUN FEDERALES (A FORTAMUN	Municipio de Atotonilco de Tula	Gasto corrien	132 Primas de vac	2760020	2760020	57997.98	57997.98	57997.98	57997.98	57997.98	57997.98	Sin observaci	erickicruzu	07/07/2022 14:32	Validado

