




**GOBIERNO MUNICIPAL  
ATOTONILCO DE TULA  
2020-2024**



**DEPENDENCIA: MUNICIPIO DE ATOTONILCO DE TULA HGO.  
UNIDAD ADMINISTRATIVA: TESORERÍA MUNICIPAL  
No. OFICIO: MAT/TES/RFT/002/2022  
ASUNTO: ENTREGA DE SEGUNDO TRIMESTRE 2022  
ATOTONILCO DE TULA A 07 DE JULIO DE 2022**

**LIC. CÉSAR ALBERTO GONZÁLEZ LÓPEZ  
SUBSECRETARIO DE EGRESOS DE LA  
SECRETARÍA DE FINANZAS PÚBLICAS  
P R E S E N T E**

**AT'N L.C.E. JUAN LUIS GARCÍA HERNÁNDEZ  
DIRECTOR GENERAL DE EGRESOS**

**POR ESTE MEDIO INFORMO A USTED, QUE LA CAPTURA DE INFORMACIÓN EN EL PORTAL APLICATIVO DE LA SECRETARÍA DE HACIENDA Y CRÉDITO PÚBLICO REFERENTE AL "REPORTE DE RECURSOS FEDERALES TRANSFERIDOS RFT" CORRESPONDIENTE AL "SEGUNDO TRIMESTRE DEL EJERCICIO 2022", SE ENCUENTRA CAPTURADA Y EN ESTATUS REVISIÓN ENTIDAD FEDERATIVA.**

**ADJUNTO FORMATOS CON LA INFORMACIÓN CAPTURADA PARA SU REVISIÓN Y VALIDACIÓN ANTE LA SECRETARÍA DE HACIENDA Y CRÉDITO PÚBLICO CON LA SIGUIENTE INFORMACIÓN:**

- INFORMACIÓN DE EJERCICIO DEL GASTO
- INFORMACIÓN DE DESTINO DEL GASTO

**ATENTAMENTE**

**MUNICIPIO DE ATOTONILCO DE TULA, HGO.**



**C. JAIME RAMÍREZ TOVAR  
PRESIDENTE MUNICIPAL**



**C.P. ENRIQUE RODRÍGUEZ DÍAZ  
TESORERO MUNICIPAL**

**Av. Industrial S/n, Barrio de Boxfi, C.P. 42980, Atotonilco de Tula, tel 735 1489 / 735 1589**

PERIODO: 01 DE ABRIL AL 30 DE JUNIO DE 2022  
2DO. TRIMESTRE 2022

MUNICIPIO: Atotonilco de Tula

Ejercicio 2022		Presupuesto y ministrado SFP						
Fondo	Aprobado	Modificado	Rescaudado (Ministrado)	Comprometido	Devengado	Ejercido	Pagado	Por pagar (de lo ministrado)
FAISM 1004	\$11,039,598.00	\$11,039,598.00	\$9,623,759.80	\$0.00	\$0.00	\$0.00	\$0.00	\$6,023,759.80
FORTAMUN 1005	\$46,285,719.00	\$46,737,107.99	\$23,369,554.03	\$17,154,805.78	\$17,154,805.78	\$17,154,805.78	\$15,153,951.72	\$8,214,602.31
	\$57,325,337.00	\$57,776,705.99	\$29,992,312.83	\$17,154,805.78	\$17,154,805.78	\$17,154,805.78	\$15,153,951.72	

Años anteriores		(Registrar si es que existen años anteriores por terminar)								
Fondo	Ejercicio (de 2012 a 2021)	Aprobado	Modificado	Rescaudado (Ministrado)	Comprometido	Devengado	Ejercido	Pagado	(no registrar es fórmula)	Por pagar (de lo ministrado)
FAISM	2012									\$0.00
FORTAMUN	2012									\$0.00
FAISM	2013									\$0.00
FORTAMUN	2013									\$0.00
FAISM	2014									\$0.00
FORTAMUN	2014									\$0.00
FAISM	2015									\$0.00
FORTAMUN	2015									\$0.00
FAISM	2016									\$0.00
FORTAMUN	2016									\$0.00
FAISM	2017									\$0.00
FORTAMUN	2017									\$0.00
FAISM	2018									\$0.00
FORTAMUN	2018									\$0.00
FAISM	2019									\$0.00
FORTAMUN	2019									\$0.00
FAISM	2020									\$0.00
FORTAMUN	2020									\$0.00
FAISM	2021									\$0.00
FORTAMUN	2021									\$0.00

PARA CONCILIAR CIFRAS

Favor de llenar este formato SOLO EL COLOR GRIS con importes que se van a registrar en el sistema a NIVEL FINANCIERO

Programas	*Para registrar en sistema	Ramo 33
Aportaciones Federales	1004 FAISM	Ramo 33
Aportaciones Federales	1005 FORTAMUN	Ramo 33
Fideicomiso	Y004 FEIEF (2016 Y AÑOS ANTERIORES)	Ramo 23
Subsidios	U132 FORTALECE (2016 Y AÑOS ANTERIORES)	Ramo 23
Subsidios	U130 Fortalecimiento Financiero (2016 Y AÑOS ANTERIORES)	Ramo 23




Handwritten signature in blue ink.

Registre el número de proyecto iniciando con año ejemplo: 2017-FAISM y número, 2017-FAFM y número, 2017-FEIEF y número, 2016-FORTALECE y número Para identificar con facilidad a que ejercicio y fondo corresponden.

Handwritten signature in blue ink.


**FORTAMUN (FONDO DE APORTACIONES PARA EL FORTALECIMIENTO DE LOS MUNICIPIOS)**

Numero	Nombre	Aprobado	Modificado	Comprometido	Devengado	Ejercido	Pagado	Precompromisos
1.1.1	SUARIOS BASE AL PERSONAL PERMANENTE	13,121,480.00	15,750,960.00	6,162,843.34	6,162,843.34	6,162,843.34	6,162,843.34	6,162,843.34
1.1.2	PRIMAS DE VACACIONES, DOMINICAL Y GRATIFICACION DE FIN DE AÑO	2,420,580.00	2,760,020.00	57,997.98	57,997.98	57,997.98	57,997.98	57,997.98
1.3.1	COMPENSACIONES	249,612.41	564,612.41	23,056.08	23,056.08	23,056.08	23,056.08	23,056.08
1.4.4	APORTACIONES PARA SEGUROS	0.00	600,000.00	0.00	0.00	0.00	0.00	0.00
1.5.1	CUOTAS PARA EL FONDO DE AHORRO Y FONDO DE TRABAJO	0.00	160,000.00	0.00	0.00	0.00	0.00	0.00
1.5.2	INDENIZACIONES	0.00	659,503.63	16,436.04	16,436.04	16,436.04	16,436.04	16,436.04
2.1.1	MATERIALES, UTILES Y EQUIPOS MENORES DE OFICINA	2,000.00	180,000.00	30,473.08	30,473.08	30,473.08	30,473.08	30,473.08
2.6.1	COMBUSTIBLES, LUBRICANTES Y ADITIVOS	2,500,000.00	3,600,000.00	1,669,463.50	1,669,463.50	1,669,463.50	1,669,463.50	1,669,463.50
2.7.1	VESTUARIO Y UNIFORMES	133,333.30	1,260,000.00	1,357,160.56	1,357,160.56	1,357,160.56	1,357,160.56	1,357,160.56
2.7.2	PENDAS DE SEGURIDAD Y PROTECCION PERSONAL	438,950.87	456,000.00	1,030,428.00	1,030,428.00	1,030,428.00	1,030,428.00	1,030,428.00
2.8.2	MATERIALES DE SEGURIDAD PUBLICA	0.00	660,000.00	150,389.80	150,389.80	150,389.80	150,389.80	150,389.80
2.8.3	PRIMAS DE PROTECCION PARA SEGURIDAD PUBLICA	250,000.00	250,000.00	0.00	0.00	0.00	0.00	0.00
2.9.6	REPARACIONES Y ACCESORIOS MENORES DE EQUIPO DE TRANSPORTE	455,852.88	406,852.88	92,634.56	92,634.56	92,634.56	92,634.56	92,634.56
2.9.7	REPARACIONES Y ACCESORIOS MENORES DE EQUIPO DE DEFENSA Y SEGURIDAD	35,000.00	420,000.00	73,823.24	73,823.24	73,823.24	73,823.24	73,823.24
2.9.8	REPARACIONES Y ACCESORIOS MENORES DE MAQUINARIA Y OTROS EQUIPOS	25,788.54	300,000.00	3,723.60	3,723.60	3,723.60	3,723.60	3,723.60
3.1.1	ENERGIA ELÉCTRICA	5,932,475.16	11,760,000.00	4,349,464.10	4,349,464.10	4,349,464.10	4,349,464.10	4,349,464.10
3.1.3	AGUA	100,000.00	216,000.00	44,333.00	44,333.00	44,333.00	44,333.00	44,333.00
3.3.4	SERVICIOS DE CAPACITACION	395,000.00	514,800.00	375,000.00	375,000.00	375,000.00	375,000.00	375,000.00
3.4.4	SEGUROS DE RESPONSABILIDAD PATRIMONIAL Y FIANZAS	0.00	0.00	432,266.20	432,266.20	432,266.20	432,266.20	432,266.20
3.5.5	REPARACION Y MANTENIMIENTO DE EQUIPO DE TRANSPORTE	500,000.00	780,000.00	546,385.67	546,385.67	546,385.67	546,385.67	546,385.67
3.5.7	INSTALACION, REPARACION Y MANTENIMIENTO DE MAQUINARIA, OTROS EQUIPOS Y HERRAMIENTA	22,989.22	300,000.00	228,132.14	228,132.14	228,132.14	228,132.14	228,132.14
3.5.8	SERVICIOS DE LIMPIEZA Y MANTENIMIENTO DE BANCOS	0.00	0.00	510,788.89	510,788.89	510,788.89	510,788.89	510,788.89
4.4.2	BECAS Y OTRAS AYUDAS PARA PROGRAMAS DE CAPACITACION	0.00	960,000.00	0.00	0.00	0.00	0.00	0.00
5.4.1	VEHICULOS Y EQUIPOS	604,985.54	1,353,729.00	0.00	0.00	0.00	0.00	0.00
5.4.9	OTROS EQUIPOS	173,261.08	2,173,261.08	0.00	0.00	0.00	0.00	0.00



**FORTAMUN (FONDO DE APORTACIONES PARA EL FORTALECIMIENTO DE LOS MUNICIPIOS)**

Numero	Moneda	Aprobado	Modificado	Comprometido	Devengado	Ejercido	Pagado	Precompromiso
		27,314,419.00	46,285,719.00	17,134,805.78	17,134,805.78	17,134,805.78	17,134,805.78	17,134,805.78



**FAISM (FONDO DE APORTACIONES A LA INFRAESTRUCTURA SOCIAL MUNICIPAL)**

Número	Nombre	Aprobado	Modificado	Comprometido	Devergado	Ejercido	Pagado	Precompromisos
6.1.1.3	CONSTRUCCIÓN DE OBRAS PARA EL ABASTECIMIENTO DE AGUA, RETENCIÓN, GAS, ELECTRICIDAD Y TELECOMUNICACIÓN	256,762.00	356,762.00	0.00	0.00	0.00	3.00	0.00
6.1.1.4	DIVISION DE TERRENOS Y CONSTRUCCIÓN DE OBRAS DE URBANIZACIÓN	2,000,000.00	2,060,000.00	0.00	0.00	3.00	0.00	0.00
6.1.1.5	CONSTRUCCIÓN DE VÍAS DE COMUNICACIÓN	5,000,000.00	8,662,336.00	0.00	0.00	3.00	0.00	0.00
		7,356,762.00	11,039,398.00	0.00	0.00	3.00	0.00	0.00



MUNICIPIO DE ATOTONILCO DE TULA, HIDALGO						
ESTADO FINANCIERO DEL EJERCICIO FISCAL 2022 (Cierre ejercicio)						
Cuenta del ejercicio	Ejercicio					
	Estimado (I)	Aprobaciones y Reducciones (II)	Modificados (III=II+I)	Devolución (IV)	Realizado (V)	Diferencia (VI=V-III)
Ingresos	92,810,278.17	0.00	92,810,278.17	78,819,828.92	78,819,828.92	-13,990,449.25
Cuentas y Aportaciones de Seguridad Social	0.00	0.00	0.00	0.00	0.00	0.00
Contribuciones de Mujeres	0.00	0.00	0.00	0.00	0.00	0.00
Derechos	37,878.00	0.00	37,878.00	7,337,325.25	7,337,325.25	7,299,447.25
Productos	0.00	0.00	0.00	47,588.00	47,588.00	47,588.00
Aprovechamientos	0.00	0.00	0.00	1,623,322.87	1,623,322.87	1,623,322.87
Ingresos por Ventas de Bienes, Prestación de Servicios y Otros ingresos	0.00	0.00	0.00	0.00	0.00	0.00
Participaciones, Aportaciones, Licitaciones, Incentivos y otros de la Federación	34,671,081.00	23,105,624.99	57,776,705.99	70,036,252.22	70,036,252.22	12,259,546.23
Transferencias, Asignaciones, Subsidios y Subvenciones, y Pensiones y Jubilaciones	0.00	0.00	0.00	0.00	0.00	0.00
Ingresos Derivados de Financiamientos	0.00	0.00	0.00	0.00	0.00	0.00
<b>Total</b>	<b>127,519,237.17</b>	<b>23,105,624.99</b>	<b>150,624,862.16</b>	<b>157,884,317.26</b>	<b>157,884,317.26</b>	<b>30,365,080.29</b>

ENTIDADES FEDERATIVAS						
Cuenta del ejercicio	Ejercicio					
	Estimado (I)	Aprobaciones y Reducciones (II)	Modificados (III=II+I)	Devolución (IV)	Realizado (V)	Diferencia (VI=V-III)
Ingresos del Poder Ejecutivo Federal o Estatal y de las Municipalidades	127,519,237.17	23,105,624.99	150,624,862.16	157,884,317.26	157,884,317.26	30,365,080.29
Impuestos	92,810,278.17	0.00	92,810,278.17	78,819,828.92	78,819,828.92	-13,990,449.25
Cuentas y Aportaciones de Seguridad Social	0.00	0.00	0.00	0.00	0.00	0.00
Contribuciones de Mujeres	0.00	0.00	0.00	0.00	0.00	0.00
Derechos	37,878.00	0.00	37,878.00	7,337,325.25	7,337,325.25	7,299,447.25
Productos	0.00	0.00	0.00	47,588.00	47,588.00	47,588.00
Aprovechamientos	0.00	0.00	0.00	1,623,322.87	1,623,322.87	1,623,322.87
Ingresos por Ventas de Bienes, Prestación de Servicios y Otros ingresos	0.00	0.00	0.00	0.00	0.00	0.00
Participaciones, Aportaciones, Licitaciones, Incentivos y otros de la Federación	34,671,081.00	23,105,624.99	57,776,705.99	70,036,252.22	70,036,252.22	12,259,546.23
Transferencias, Asignaciones, Subsidios y Subvenciones, y Pensiones y Jubilaciones	0.00	0.00	0.00	0.00	0.00	0.00
Ingresos Derivados de Financiamientos	0.00	0.00	0.00	0.00	0.00	0.00
<b>Total</b>	<b>127,519,237.17</b>	<b>23,105,624.99</b>	<b>150,624,862.16</b>	<b>157,884,317.26</b>	<b>157,884,317.26</b>	<b>30,365,080.29</b>

\* Incluye Ingresos que generan las cuentas bancarias de las entidades públicas en los productos.  
 † Incluye donativos en efectivo del Poder Ejecutivo, entre otros aprovechamientos.  
 ‡ Se refiere a los ingresos propios obtenidos por los Poderes Legislativo, Judicial, los Órganos Auxiliares y las unidades de la administración pública estatal y parastatal.  
 Los ingresos estatales se presentan para efectos de cumplimiento de la Ley General de Contabilidad Gubernamental y el importe reflejado debe ser siempre mayor a cero.



L.C. MIRIAM TAÍDE ALVARADO FUENTES  
SINDICO MUNICIPAL

*[Handwritten Signature]*  
CAROL RODRIGUEZ RODRIGUEZ  
TESORERO MUNICIPAL



MUNICIPIO DE ATOTOMILCO DE TULA HIDALGO  
 ESTADO ANALÍTICO DE INGRESOS DETALLADO - LDF (F5)  
 Del 1 de Enero al 30 de Junio de 2022  
 (PESOS)

Concepto	Estimado	Ampliaciones/ Reducciones	Modificado	Devengado	Recaudado	Diferencia
Ingresos de libre disposición	32,610,278.17	0.00	92,810,278.17	78,239,828.92	38,839,828.92	13,970,449.25
A. Impuesto	0.00	0.00	0.00	0.00	0.00	0.00
B. Cuotas y aportaciones de Seguridad Social	0.00	0.00	0.00	0.00	0.00	0.00
C. Contribuciones de Mejora	0.00	0.00	0.00	0.00	0.00	0.00
D. Derechos	37,578.00	0.00	37,578.00	7,237,225.25	7,237,225.25	7,299,747.25
E. Productos	0.00	0.00	0.00	47,588.00	47,588.00	47,588.00
F. Aprovechamientos	0.00	0.00	0.00	1,623,322.87	1,623,322.87	1,623,322.87
G. Ingresos por Venta de Bienes y Prestación de Servicios	0.00	0.00	0.00	0.00	0.00	0.00
H. Participaciones (P-h1+h2+h3+h4+h5+h6+h7+h8+h9+h10+h11)	0.00	0.00	0.00	39,503,615.69	39,503,615.69	39,503,615.69
h1) Fondo General de Participaciones	0.00	0.00	0.00	24,400,833.02	24,400,833.02	24,400,833.02
h2) Fondo de Fomento Municipal	0.00	0.00	0.00	5,418,823.45	5,418,823.45	5,418,823.45
h3) Fondo de Fiscalización y Recaudación	0.00	0.00	0.00	717,579.31	717,579.31	717,579.31
h4) Fondo de Compensación	0.00	0.00	0.00	515,789.81	515,789.81	515,789.81
h5) Fondo de Extracción de Hidrocarburos	0.00	0.00	0.00	0.00	0.00	0.00
h6) Impuesto Especial Sobre Producción y Servicios	0.00	0.00	0.00	419,332.00	419,332.00	419,332.00
h7) 0.136% de la Recaudación Federal Participable	0.00	0.00	0.00	0.00	0.00	0.00
h8) 3.17% Sobre Extracción de Petróleo	0.00	0.00	0.00	0.00	0.00	0.00
h9) Gasolinas y Diésel	0.00	0.00	0.00	474,852.63	474,852.63	474,852.63
h10) Fondo del Impuesto Sobre la Renta	0.00	0.00	0.00	0.00	0.00	0.00
h11) Fondo de Estabilización de los Ingresos de las Entidades Federativas	0.00	0.00	0.00	0.00	0.00	0.00
I. Incentivos Derivados de la Colaboración Fiscal (I-1+I2+I3+I4+I5)	0.00	0.00	0.00	222,613.68	222,613.68	222,613.68
i1) Tenencia o Uso de Vehículos	0.00	0.00	0.00	276,860.27	276,860.27	276,860.27
i2) Fondo de Compensación ISAN	0.00	0.00	0.00	0.00	0.00	0.00
i3) Impuesto Sobre Automóviles Nuevos	0.00	0.00	0.00	43,241.22	43,241.22	43,241.22
i4) Fondo de Compensación de Repuestos-Intermedios	0.00	0.00	0.00	233,619.05	233,619.05	233,619.05
i5) Otros Incentivos Económicos	0.00	0.00	0.00	0.00	0.00	0.00
J. Transferencias y Asignaciones	0.00	0.00	0.00	0.00	0.00	0.00
K. Convulsos	0.00	0.00	0.00	0.00	0.00	0.00
L. Otros Convenios y Sueldos	0.00	0.00	0.00	0.00	0.00	0.00
M. Otros Ingresos de Libre Disposición (L-11-12)	0.00	0.00	0.00	0.00	0.00	0.00
11) Participaciones en Ingresos Locales	0.00	0.00	0.00	0.00	0.00	0.00

*[Handwritten signature]*

12) Otros Ingresos de Libre Disposición	0.00	0.00	0.00	0.00	0.00	0.00
I. Total de Ingresos de Libre Disposición: (I=A+B+C+D+E+F+G+H+I+J+K+L)	32,848,156.17	0.00	0.00	0.00	127,628,541.00	34,780,384.83
Ingresos Excedentes de Ingresos de Libre Disposición						34,780,384.83

Concepto	Satisfecho	Aplicaciones/ Reducciones	Modificado	Devengado	Recaudado	Diferencia
<b>TRANSFERENCIAS FEDERALES BILQUINTADA</b>						
A. Aportaciones Federales (F=AL+M+NA3+NA4+NA5+NA6+NA8)	34,471,081.00	23,155,624.99	57,776,705.99	30,195,312.83	30,195,312.83	4,478,768.17
a1) Fondo de Aportaciones para la Mejora Educativa y Gasto Operativo	0.00	0.00	0.00	0.00	0.00	0.00
a2) Fondo de Aportaciones para la Fomento de Salud	0.00	0.00	0.00	0.00	0.00	0.00
a3) Fondo de Aportaciones para la Infraestructura Social	1,756,132.00	1,672,236.03	1,739,797.00	6,621,156.50	6,621,156.50	1,206.00
a4) Fondo de Aportaciones para el Fortalecimiento de los Municipios y de las Demarcaciones Territoriales del Distrito Federal	27,714,949.00	19,477,788.99	41,437,167.99	23,468,554.03	23,468,554.03	-33,003.20
a5) Fondo de Aportaciones Múltiples	0.00	0.00	0.00	0.00	0.00	0.00
a6) Fondo de Aportaciones para la Educación Tecnológica y de Adultos	0.00	0.00	0.00	0.00	0.00	0.00
a7) Fondo de Aportaciones para la Seguridad Pública de los Estados y del Distrito Federal	0.00	0.00	0.00	0.00	0.00	0.00
a8) Fondo de Aportaciones para el Fortalecimiento de las Entidades Federativas	0.00	0.00	0.00	0.00	0.00	0.00
B. Convencios (B=b1+B2+B3+B4)	0.00	0.00	0.00	0.00	0.00	0.00
b1) Convenios de Previsión Social en Salud	0.00	0.00	0.00	0.00	0.00	0.00
b2) Convenios de Descentralización	0.00	0.00	0.00	0.00	0.00	0.00
<b>b3) Convenios de Resignación</b>	<b>0.00</b>	<b>0.00</b>	<b>0.00</b>	<b>0.00</b>	<b>0.00</b>	<b>0.00</b>
b4) Otros Convenios y Subsidios	0.00	0.00	0.00	0.00	0.00	0.00
C. Fondos Distintos de Aportaciones (C=c1+c2)	0.00	0.00	0.00	0.00	0.00	0.00
c1) Fondo para Entidades Federativas y Municipios Productores de Hidrocarburos	0.00	0.00	0.00	0.00	0.00	0.00
c2) Fondo Minero	0.00	0.00	0.00	0.00	0.00	0.00
D. Transferencias, Asignaciones, Subsidios y Subvenciones, y Pensiones y Jub	0.00	0.00	0.00	0.00	0.00	0.00
E. Otros Transferencias Federales (E=e1+e2+e3)	0.00	0.00	0.00	0.00	0.00	0.00
F. Total de Transferencias Federales Ecuivalentes (F= A + B + C + D + E)	34,471,081.00	23,155,624.99	57,776,705.99	30,195,312.83	30,195,312.83	-4,478,768.17
G. Ingresos Derivados de Financiamientos (G=I+J)	0.00	0.00	0.00	0.00	0.00	0.00
H. Ingresos Derivados de Financiamientos	0.00	0.00	0.00	0.00	0.00	0.00
IV. Total de Ingresos (IV = I + II + III)	32,848,156.17	23,155,624.99	57,776,705.99	127,628,541.00	127,628,541.00	34,780,384.83

/




Datos Informativos

1. Ingresos Derivados de Financiamientos con Fuente de Pago de Ingresos de Libre Disposición	5.00	0.00	2.00	0.00	0.00	0.00
2. Ingresos Derivados de Financiamientos con Fuente de Pago de Transferencias Fiscales Etiquetadas	5.00	0.00	0.00	0.00	0.00	0.00
3. Ingresos Derivados de Financiamientos (3 = 1 + 2)	0.00	0.00	0.00	0.00	0.00	0.00

Bajo protesta de decir verdad declaro que los datos contenidos en este estado financiero son veraces y contienen toda la información referente a la situación y/o los resultados del Municipio de Atotonilco de Tula, Estado de Hidalgo, firmados por el/los responsable/s de la autenticidad y veracidad de los mismos, y asimismo asumo la responsabilidad de los mismos.

  
 LUIS MARTÍNEZ TOVAR  
 DIRECTOR GENERAL DE ADMINISTRACIÓN MUNICIPAL CONSTITUCIONAL

  
 LCC. MARIBEL FADE RIVERA DE FUERTES  
 SECRETARÍA DE ADMINISTRACIÓN MUNICIPAL

MUNICIPIO DE ATOTONILCO DE TULA  
FORMATO DE INFORMACIÓN DE APLICACIÓN DE RECURSOS DEL FORTAMUN  
SEGUNDO TRIMESTRE 2022

DESTINO DE LAS APORTACIONES	MONTO PAGADO
Sueldos base al personal permanente	3,064,162.42
Primas de vacaciones, dominical y gratificación de fin de año	57,997.98
Compensaciones	23,056.08
Indemnizaciones	16,436.04
Materiales, Utiles y Equipos menores de Oficina	30,479.08
Combustibles, lubricantes y aditivos	1,026,403.42
Materiales de seguridad publica	150,389.80
Refacciones y Accesorios Menores de Equipo de Transporte	90,034.56
Refacciones y Accesorios Menores de Equipo de defensa y seguridad	73,823.24
Refacciones y accesorios de maquinaria y otros equipos	3,723.60
Energía eléctrica	2,652,391.00
Agua	22,900.00
Seguros De Responsabilidad Patrimonial Y Fianzas	432,266.20
Reparación y mantenimiento de equipo de transporte	528,454.62
Instalación reparación y mantenimiento de maquinaria, otros equipos y herramienta	188,970.54
Servicios de Limpieza y manejo de desechos	313,617.95



