


MUNICIPIO DE ATOTONILCO DE TULA HIDA.

ESTADO ANALÍTICO DEL EJERCICIO DEL PRESUPUESTO DE EGRESOS
 CLASIFICACION POR OBJETO DEL GASTO (CAPÍTULO Y CONCEPTO)
 Del 1 de Enero al 31 de Diciembre de 2024
 (Cifras en pesos)

Concepto	Egreso Aprobado (1)	Ampliaciones/Reducciones (2)	Egreso Modificado (3=1+2)	Egreso Devengado (4)	Egreso Pagado (5)	Subejercicio (6=3-4)
1 SERVICIOS PERSONALES	102,113,533.18	-11,298,333.17	90,815,200.01	90,699,881.72	90,699,881.72	115,318.29
1.1 REMUNERACIONES AL PERSONAL DE CARÁCTER PERMANENTE	46,661,424.00	1,255,957.10	47,917,381.10	47,917,381.10	47,917,381.10	0.00
1.2 REMUNERACIONES AL PERSONAL DE CARÁCTER TRANSITORIO	25,994,652.00	-5,392,185.61	20,602,466.39	20,602,466.39	20,602,466.39	0.00
1.3 REMUNERACIONES ADICIONALES Y ESPECIALES	14,487,443.30	294,607.33	14,782,050.63	14,782,050.63	14,782,050.63	0.00
1.4 SEGURIDAD SOCIAL	2,131,200.00	-1,553,993.04	577,206.96	577,206.96	577,206.96	0.00
1.5 OTRAS PRESTACIONES SOCIALES Y ECONÓMICAS	9,363,727.04	-4,023,696.10	5,340,030.94	5,224,712.65	5,224,712.65	115,318.29
1.6 PREVISIONES	0.00	0.00	0.00	0.00	0.00	0.00
1.7 PAGO DE ESTÍMULOS A SERVIDORES PÚBLICOS	3,475,086.84	-1,879,022.85	1,596,063.99	1,596,063.99	1,596,063.99	0.00
2 MATERIALES Y SUMINISTROS	35,813,554.22	13,739,765.30	49,553,319.52	48,740,672.64	47,149,947.44	812,646.88
2.2 ALIMENTOS Y UTENSILIOS	2,681,440.45	-683,909.21	1,997,531.24	1,997,531.24	1,997,531.24	0.00
2.3 MATERIAS PRIMAS Y MATERIALES DE PRODUCCIÓN Y COMERCIALIZACIÓN	0.00	34,138.80	34,138.80	34,138.80	34,138.80	0.00
MATERIALES Y ARTÍCULOS DE CONSTRUCCIÓN Y DE REPARACIÓN	4,790,582.09	18,921,782.50	23,712,364.59	23,712,364.59	22,121,639.39	0.00
PRODUCTOS QUÍMICOS, FARMACÉUTICOS Y DE LABORATORIO	1,656,570.08	-1,269,101.01	1,027,469.07	1,027,469.07	1,027,469.07	0.00
COMBUSTIBLES, LUBRICANTES Y ADITIVOS	3,619,104.58	1,350,742.81	14,969,847.39	14,602,822.54	14,602,822.54	367,024.85
VESTUARIO, BLANCOS, PANDAS D	1,261,493.28	-3,586,735.88	1,364,757.40	925,787.37	925,787.37	438,970.03
PROTECCIÓN Y ARTÍCULOS DEPORTIVOS	465.34	-1,350,985.34	3,480.00	3,480.00	3,480.00	0.00
MATERIALES Y SUMINISTROS PARA SEGURIDAD	900.00	423,246.15	3,994,146.79	3,994,146.79	3,994,146.79	0.00
HERRAMIENTAS, REFACCIONES Y ACCESORIOS MENORES	1,611,268.89	-9,832,124.64	54,329,138.25	53,607,393.46	53,607,393.46	721,744.79
SERVICIOS GENERALES	30,588,627.75	-8,606,275.95	21,992,051.80	21,992,051.79	21,992,051.79	0.01
SERVICIOS BÁSICOS	8,041,750.18	-1,570,129.27	6,471,620.91	6,471,620.91	6,471,620.91	0.00
SERVICIOS DE ARRENDAMIENTO	6,096,278.13	-897,771.24	5,198,506.89	4,857,931.11	4,857,931.11	340,575.78
SERVICIOS PROFESIONALES, CIENTÍFICOS, TÉCNICOS Y OTROS SERVICIOS	1,101,637.34	33,820.81	1,135,458.15	1,135,458.15	1,135,458.15	0.00
SERVICIOS FINANCIEROS, BANCARIOS Y COMERCIALES	9,161,664.40	-2,719,604.48	6,442,059.92	6,442,059.92	6,442,059.92	0.00
SERVICIOS DE INSTALACIÓN, REPARACIÓN, MANTENIMIENTO Y CONSERVACIÓN	874,134.28	493,605.68	1,367,739.96	1,367,739.96	1,367,739.96	0.00
SERVICIOS DE COMUNICACIÓN SOCIAL Y						




MUNICIPIO DE ATOTONILCO DE TULA HIDA

ESTADO ANALÍTICO DEL EJERCICIO DEL PRESUPUESTO DE EGRESOS
 CLASIFICACIÓN POR OBJETO DEL GASTO (CAPÍTULO Y CONCEPTO)
 Del 1 de Enero al 31 de Diciembre de 2024
 (Cifras en pesos)



Concepto	Egreso Aprobado (1)	Ampliaciones/Reducciones (2)	Egreso Modificado (3=1+2)	Egreso Devengado (4)	Egreso Pagado (5)	Subejercicio (6=3-4)
PUBLICIDAD						
3.7 SERVICIOS DE TRASLADO Y VIÁTICOS	543,718.52	-369,379.90	174,338.62	174,338.62	174,338.62	0.00
3.8 SERVICIOS OFICIALES	4,210,001.41	3,230,761.69	7,440,763.10	7,440,763.10	7,440,763.10	0.00
3.9 OTROS SERVICIOS GENERALES	3,533,750.88	572,848.02	4,106,598.90	3,725,429.90	3,725,429.90	381,169.00
4 TRANSFERENCIAS, ASIGNACIONES, SUBSIDIOS Y OTRAS AYUDAS	20,972,895.45	11,369,480.82	32,342,376.27	32,342,376.27	32,342,376.27	0.00
4.1 TRANSFERENCIAS INTERNAS Y ASIGNACIONES AL SECTOR PÚBLICO	12,099,076.41	5,401,943.00	17,501,019.41	17,501,019.41	17,501,019.41	0.00
4.2 TRANSFERENCIAS AL RESTO DEL SECTOR PÚBLICO	0.00	0.00	0.00	0.00	0.00	0.00
4.3 SUBSIDIOS Y SUBVENCIONES	0.00	0.00	0.00	0.00	0.00	0.00
4.4 AYUDAS SOCIALES	8,873,819.04	5,967,537.82	14,841,356.86	14,841,356.86	14,841,356.86	0.00
4.5 PENSIONES Y JUBILACIONES	0.00	0.00	0.00	0.00	0.00	0.00
4.6 TRANSFERENCIAS A FIDEICOMISOS, MANDATOS Y OTROS ANÁLOGOS	0.00	0.00	0.00	0.00	0.00	0.00
4.7 TRANSFERENCIAS A LA SEGURIDAD SOCIAL	0.00	0.00	0.00	0.00	0.00	0.00
4.8 DONATIVOS	0.00	0.00	0.00	0.00	0.00	0.00
4.9 TRANSFERENCIAS AL EXTERIOR	0.00	0.00	0.00	0.00	0.00	0.00
5 BIENES MUEBLES, INMUEBLES E INTANGIBLES	1,777,933.85	1,777,933.85	22,060,701.86	19,238,581.43	19,238,581.43	2,822,120.43
5.1 MOBILIARIO Y EQUIPO DE ADMINISTRACIÓN	1,294,599.82	2,828,718.40	4,121,316.22	4,121,316.22	4,121,316.22	0.00
5.2 MOBILIARIO Y EQUIPO EDUCACIONAL Y RECREATIVO	83,539.88	-683,450.17	100,099.71	100,099.71	100,099.71	0.00
EQUIPO E INSTRUMENTAL MÉDICO Y DE LABORATORIO	0.00	41,760.00	41,760.00	41,760.00	41,760.00	0.00
VEHÍCULOS Y EQUIPO DE TRANSPORTE	13,180,000.00	2,896,270.00	16,076,270.00	14,239,000.00	14,239,000.00	1,837,270.00
EQUIPO DE DEFENSA Y SEGURIDAD	1,550,000.00	1,550,000.00	0.00	0.00	0.00	0.00
MAQUINARIA, OTROS EQUIPOS Y HERRAMIENTAS	2,434,953.66	-872,617.73	1,562,335.93	717,265.50	717,265.50	845,070.43
ACTIVOS BIOLÓGICOS	0.00	0.00	0.00	0.00	0.00	0.00
BIENES INMUEBLES	0.00	0.00	0.00	0.00	0.00	0.00
ACTIVOS INTANGIBLES	2,440,412.65	-882,746.65	158,920.00	19,140.00	19,140.00	139,780.00
INVERSIÓN PÚBLICA	46,248,106.27	61,699,667.81	107,947,774.08	70,403,968.63	60,157,404.35	37,543,805.45
6.1 OBRA PÚBLICA EN BIENES DE DOMINIO PÚBLICO	44,508,106.27	63,094,333.19	107,602,439.46	70,403,968.63	60,157,404.35	37,198,470.83
6.2 OBRA PÚBLICA	1,740,000.00	-1,394,665.38	345,334.62	0.00	0.00	345,334.62
6.3 PROYECTOS PRODUCTIVOS Y ACCIONES DE	0.00	0.00	0.00	0.00	0.00	0.00




MUNICIPIO DE ATOTONILCO DE TULA HIDA.

ESTADO ANALÍTICO DEL EJERCICIO DEL PRESUPUESTO DE EGRESOS
 CLASIFICACIÓN POR OBJETO DEL GASTO (CAPÍTULO Y CONCEPTO)
 Del 1 de Enero al 31 de Diciembre de 2024

(Cifras en pesos)



Concepto	Egreso Aprobado (1)	Ampliaciones/Reducciones (2)	Egreso Modificado (3=1+2)	Egreso Devengado (4)	Egreso Pagado (5)	Subejercicio (6=3-4)
FOMENTO						
7 INVERSIONES FINANCIERAS Y OTRAS PROVISIONES	0.00	0.00	0.00	0.00	0.00	0.00
7.1 INVERSIONES PARA EL FOMENTO DE ACTIVIDADES PRODUCTIVAS	0.00	0.00	0.00	0.00	0.00	0.00
7.2 ACCIONES Y PARTICIPACIONES DE CAPITAL	0.00	0.00	0.00	0.00	0.00	0.00
7.3 COMPRA DE TÍTULOS Y VALORES	0.00	0.00	0.00	0.00	0.00	0.00
7.4 CONCESIÓN DE PRÉSTAMOS	0.00	0.00	0.00	0.00	0.00	0.00
7.5 INVERSIONES EN FIDEICOMISOS, MANDATOS Y OTROS ANALOGOS	0.00	0.00	0.00	0.00	0.00	0.00
7.6 OTRAS INVERSIONES FINANCIERAS	0.00	0.00	0.00	0.00	0.00	0.00
7.9 PROVISIONES PARA CONTINGENCIAS Y OTRAS EROGACIONES ESPECIALES	0.00	0.00	0.00	0.00	0.00	0.00
8 PARTICIPACIONES Y APORTACIONES	0.00	0.00	0.00	0.00	0.00	0.00
8.1 PARTICIPACIONES	0.00	0.00	0.00	0.00	0.00	0.00
8.3 APORTACIONES	0.00	0.00	0.00	0.00	0.00	0.00
8.5 CONVENIOS	0.00	0.00	0.00	0.00	0.00	0.00
9 DEUDA PÚBLICA	-2,865,802.99	-2,865,802.99	0.00	0.00	0.00	0.00
9.1 AMORTIZACIÓN DE LA DEUDA PÚBLICA	0.00	0.00	0.00	0.00	0.00	0.00
9.2 INTERESES DE LA DEUDA PÚBLICA	0.00	0.00	0.00	0.00	0.00	0.00
9.3 COMISIONES DE LA DEUDA PÚBLICA	0.00	0.00	0.00	0.00	0.00	0.00
9.4 GASTOS DE LA DEUDA PÚBLICA	0.00	0.00	0.00	0.00	0.00	0.00
9.5 COSTO POR COBERTURAS	0.00	0.00	0.00	0.00	0.00	0.00
9.6 APORTAS	0.00	0.00	0.00	0.00	0.00	0.00
9.9 RESERVAS DE EJERCICIOS FISCALES ANTERIORES (ADEFAS)	-2,865,802.99	-2,865,802.99	0.00	0.00	0.00	0.00
TOTAL	64,590,586.98	64,590,586.98	357,048,509.99	315,032,874.15	303,195,584.67	42,015,635.84




Bajo protesta de decir verdad declaramos que los Estados Financieros y sus notas, son razonablemente correctos y son responsabilidad del emisor.

MUNICIPIO DE ATOTONILCO DE TULA HIDA.

ESTADO ANALÍTICO DEL EJERCICIO DEL PRESUPUESTO DE EGRESOS
CLASIFICACIÓN POR OBJETO DEL GASTO (CAPÍTULO Y CONCEPTO)

Del 1 de Enero al 31 de Diciembre de 2024

(en Pesos)



LIC. YOCESAN TOVANA MENDOZA C.P. MARCOLINO CELSO ESCAMILLA REYES
PRESIDENTA MUNICIPAL - 2024
TESORERO MUNICIPAL



ING. JAIMÉ CELERINO ESCOBAR PEREZ
SINDICO HACENDARIO

ESTADO ANALÍTICO DEL EJERCICIO DEL PRESUPUESTO DE EGRESOS
CLASIFICACIÓN POR OBJETO DEL GASTO (CAPÍTULO Y CONCEPTO)
Del 1 de Enero al 31 de Diciembre de 2024
(en Pesos)