

HOJA TÉCNICA DE INDICADORES DE RESULTADOS DE ASISTENCIA ALIMENTARIA PARA TODAS Y TODOS DEL SISTEMA MUNICIPAL PARA EL DESARROLLO INTEGRAL DE LA FAMILIA

| Nombre del indicador  | Término de estudio | Programa  | Nivel del indicador | Tipo de indicador | Sentido esperado | Frecuencia de medición | Unidad de medida | Línea base |      | 2024  |      | 2024  |      | 2024  |      | Meta trimestral | Eficiencia | Satisfacción |
|---|--------------------|---|---------------------|-------------------|------------------|------------------------|------------------|------------|------|-------|------|-------|------|-------|------|-----------------|------------|--------------|
|   |                    |   |                     |                   |                  |                        |                  | valor      | meta | valor | meta | valor | meta | valor | meta |                 |            |              |
| Porcentaje de población atendida con proyectos, programas o políticas de intervención en materia de asistencia alimentaria que opera el Sistema para el Desarrollo Integral de la Familia | PPAAE-NAANIP-100   | Programa de Atención Alimentaria para Todos y Todas | Fin                 | Estratégico       | Asesorencia      | Anual                  | Porcentaje       | 0          | 100  | 0     | 100  | 0     | 100  | 0     | 100  | 0               | 100        | 80%-100%     |

HOJA TÉCNICA DE INDICADORES DE RESULTADOS DE ASISTENCIA ALIMENTARIA PARA TODAS Y TODOS DEL SISTEMA MUNICIPAL PARA EL DESARROLLO INTEGRAL DE LA FAMILIA


| Nombre del indicador  | Módulo de estudio | Programa  | Nivel del indicador | Tipo de indicador | Sentido esperado | Frecuencia de medición | Unidad de medida | Línea base |      | 2024  |      | 2024  |      | 2024  |      | Meta trimestral | Eficiencia | Satisfacción |
|---|-------------------|---|---------------------|-------------------|------------------|------------------------|------------------|------------|------|-------|------|-------|------|-------|------|-----------------|------------|--------------|
|   |                   |   |                     |                   |                  |                        |                  | valor      | meta | valor | meta | valor | meta | valor | meta |                 |            |              |
| Porcentaje de avances en proyectos, programas o políticas de intervención en materia de asistencia alimentaria que opera el Sistema para el Desarrollo Integral de la Familia | PAALAE-NAANIP-100 | Programa de Atención Alimentaria para Todos y Todas | Propósito           | Estratégico       | Asesorencia      | Anual                  | Porcentaje       | 0          | 100  | 0     | 100  | 0     | 100  | 0     | 100  | 0               | 100        | 80%-100%     |

HOJA TÉCNICA DE INDICADORES DE RESULTADOS DE ASISTENCIA ALIMENTARIA PARA TODAS Y TODOS DEL SISTEMA MUNICIPAL PARA EL DESARROLLO INTEGRAL DE LA FAMILIA

| Nombre del indicador  | Módulo de estudio | Programa  | Nivel del indicador | Tipo de indicador | Sentido esperado | Frecuencia de medición | Unidad de medida | Línea base |      | 2024   |        | 2024  |      | 2024  |      | Meta trimestral | Eficiencia | Satisfacción |     |          |
|---|-------------------|---|---------------------|-------------------|------------------|------------------------|------------------|------------|------|--------|--------|-------|------|-------|------|-----------------|------------|--------------|-----|----------|
|   |                   |   |                     |                   |                  |                        |                  | valor      | meta | valor  | meta   | valor | meta | valor | meta |                 |            |              |     |          |
| Porcentaje de operación de los proyectos, programas o políticas de intervención en materia de asistencia alimentaria que opera el Sistema para el Desarrollo Integral de la Familia | POAE-NAANIP-100   | Programa de Atención Alimentaria para Todos y Todas | Componente          | Gestión           | Asesorencia      | Anual                  | Trimestral       | 1,411      | 2024 | 252.00 | 252.00 | 35    | 14%  | 32    | 13%  | 9               | 4%         | 77.00        | 31% | 80%-100% |

HOJA TÉCNICA DE INDICADORES DE RESULTADOS DE ASISTENCIA ALIMENTARIA PARA TODAS Y TODOS DEL SISTEMA MUNICIPAL PARA EL DESARROLLO INTEGRAL DE LA FAMILIA

| Nombre del indicador  | Módulo de estudio | Programa  | Nivel del indicador | Tipo de indicador | Sentido esperado | Frecuencia de medición | Unidad de medida | Línea base |      | 2024  |       | 2024  |      | 2024  |      | Meta trimestral | Eficiencia | Satisfacción |
|---|-------------------|---|---------------------|-------------------|------------------|------------------------|------------------|------------|------|-------|-------|-------|------|-------|------|-----------------|------------|--------------|
|   |                   |   |                     |                   |                  |                        |                  | valor      | meta | valor | meta  | valor | meta | valor | meta |                 |            |              |
| Porcentaje de avance en las actividades para la entrega de proyectos, programas o políticas de intervención en materia de asistencia alimentaria que opera el Sistema para el Desarrollo Integral de la Familia | PAALAE-NAANIP-100 | Programa de Atención Alimentaria para Todos y Todas | Actividad 1         | Gestión           | Asesorencia      | Anual                  | Trimestral       | 0          | 2024 | 12.00 | 12.00 | 1     | 8%   | 3     | 25%  | 3.00            | 25%        | 50%-75%      |



FICHA TÉCNICA DE INDICADORES DE RESULTADOS DE ASISTENCIA SOCIAL PARA LOS MAS VULNERABLES DEL SISTEMA MUNICIPAL PARA EL DESARROLLO INTEGRAL DE LA FAMILIA

| Variable del indicador   | Medición de alcance  | Programa de intervención                              | Unidad de medida | Tipo de indicador | Sentido esperado | Frecuencia medición | Unidad de medida | Línea base |      | Meta     |          | Avance |         |       |       |      | Meta trimestral | Sensibilización |       |          |         |        |
|--|--|---|------------------|-------------------|------------------|---------------------|------------------|------------|------|----------|----------|--------|---------|-------|-------|------|-----------------|-----------------|-------|----------|---------|--------|
|  |  |   |                  |                   |                  |                     |                  | valor      | año  | meta año | meta año | enero  | febrero | marzo | abril | mayo |                 |                 | junio |          |         |        |
| Porcentaje de población atendida con proyectos, programas o políticas de asistencia social en materia de Desarrollo Integral de la Familia | PPAAS- NPAAS/NPAAS-100<br>PPAAS- Porcentaje de Población atendida con proyectos, programas de intervención en materia de asistencia social del Sistema DIF Atención de Tula.<br>NPAAS- Número de población atendida con proyectos, programas de intervención en materia de asistencia social del Sistema DIF Atención de Tula.<br>NPAAS- Número de población programada con proyectos, programas de intervención en materia de asistencia social del Sistema DIF Atención de Tula. | Agencia 2, Asistencia Social para los más vulnerables | Fin              | Estratégico       | Ascendente       | Anual               | Porcentaje       | 6,735      | 2024 | 7035.00  | 7035.00  | 0      | 0%      | 0     | 0%    | 0    | 0%              | 0.00            | 0%    | 80%-100% | 50%-79% | 0%-49% |

FICHA TÉCNICA DE INDICADORES DE RESULTADOS DE ASISTENCIA SOCIAL PARA LOS MAS VULNERABLES DEL SISTEMA MUNICIPAL PARA EL DESARROLLO INTEGRAL DE LA FAMILIA

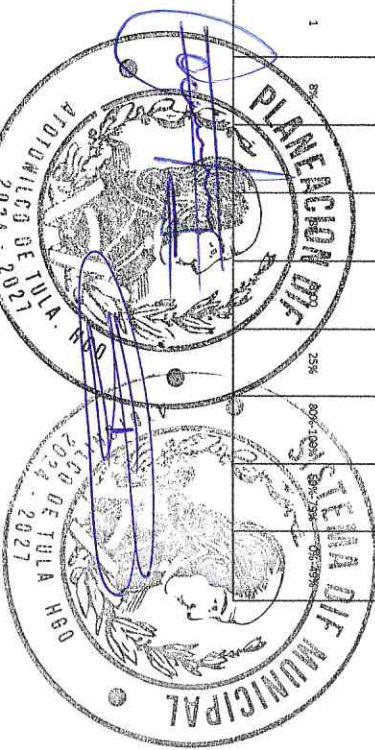
| Variable del indicador  | Medición de alcance   | Programa de intervención                              | Unidad de medida | Tipo de indicador | Sentido esperado | Frecuencia medición | Unidad de medida | Línea base |      | Meta     |          | Avance |         |       |       |      | Meta trimestral | Sensibilización |       |          |         |        |
|---|---|---|------------------|-------------------|------------------|---------------------|------------------|------------|------|----------|----------|--------|---------|-------|-------|------|-----------------|-----------------|-------|----------|---------|--------|
|   |   |   |                  |                   |                  |                     |                  | valor      | año  | meta año | meta año | enero  | febrero | marzo | abril | mayo |                 |                 | junio |          |         |        |
| Presencia de apoyo en la materia de la protección, programas o políticas de intervención en materia de asistencia social que opera el Sistema para el Desarrollo Integral de la Familia | PPAAS- Rubrica de apoyo en la materia de la protección, programas o políticas de intervención en materia de asistencia social que opera el Sistema para el Desarrollo Integral de la Familia.<br>NPA- Número de apoyo programado. | Agencia 2, Asistencia Social para los más vulnerables | Propósito        | Estratégico       | Ascendente       | Anual               | Presencia        | 0          | 2024 | 1.00     | 1.00     | 0      | 0%      | 0     | 0%    | 0    | 0%              | 0.00            | 0%    | 80%-100% | 50%-79% | 0%-49% |

FICHA TÉCNICA DE INDICADORES DE RESULTADOS DE ASISTENCIA SOCIAL PARA LOS MAS VULNERABLES DEL SISTEMA MUNICIPAL PARA EL DESARROLLO INTEGRAL DE LA FAMILIA

| Variable del indicador  | Medición de alcance   | Programa de intervención                              | Unidad de medida | Tipo de indicador | Sentido esperado | Frecuencia medición | Unidad de medida | Línea base |      | Meta     |          | Avance |         |       |       |      | Meta trimestral | Sensibilización |       |          |         |        |
|---|---|---|------------------|-------------------|------------------|---------------------|------------------|------------|------|----------|----------|--------|---------|-------|-------|------|-----------------|-----------------|-------|----------|---------|--------|
|   |   |   |                  |                   |                  |                     |                  | valor      | año  | meta año | meta año | enero  | febrero | marzo | abril | mayo |                 |                 | junio |          |         |        |
| Presencia de operación de los proyectos, programas o políticas de intervención en materia de asistencia social que opera el Sistema para el Desarrollo Integral de la Familia | PPAAS- Rubrica de operación de los proyectos, programas o políticas de intervención en materia de asistencia social que opera el Sistema para el Desarrollo Integral de la Familia.<br>NPA- Número de apoyo programado. | Agencia 2, Asistencia Social para los más vulnerables | Componente       | Gestión           | Ascendente       | Trimestral          | Presencia        | 6753.00    | 2024 | 7795.00  | 7795.00  | 473    | 6%      | 591   | 8%    | 666  | 9%              | 1750.00         | 22%   | 80%-100% | 50%-79% | 0%-49% |

FICHA TÉCNICA DE INDICADORES DE RESULTADOS DE ASISTENCIA SOCIAL PARA LOS MAS VULNERABLES DEL SISTEMA MUNICIPAL PARA EL DESARROLLO INTEGRAL DE LA FAMILIA

| Variable del indicador   | Medición de alcance  | Programa de intervención                              | Unidad de medida | Tipo de indicador | Sentido esperado | Frecuencia medición | Unidad de medida | Línea base |      | Meta     |          | Avance |         |       |       |      | Meta trimestral | Sensibilización |       |          |         |        |
|--|--|---|------------------|-------------------|------------------|---------------------|------------------|------------|------|----------|----------|--------|---------|-------|-------|------|-----------------|-----------------|-------|----------|---------|--------|
|  |  |   |                  |                   |                  |                     |                  | valor      | año  | meta año | meta año | enero  | febrero | marzo | abril | mayo |                 |                 | junio |          |         |        |
| Porcentaje de apoyo en las actividades para el apoyo de entrega de proyectos, programas o políticas de intervención en materia de asistencia social que opera el Sistema para el Desarrollo Integral de la Familia | PPAAS- NPAAS/NPAAS-100<br>PPAAS- Porcentaje de apoyo en las actividades para el apoyo de entrega de proyectos, programas o políticas de intervención en materia de asistencia social que opera el Sistema para el Desarrollo Integral de la Familia.<br>NPA- Número de apoyo programado. | Agencia 2, Asistencia Social para los más vulnerables | Actividad 2      | Gestión           | Ascendente       | Trimestral          | Presencia        | 0          | 2024 | 12.00    | 12.00    | 1      | 8%      | 1     | 8%    | 1    | 8%              | 25%             | 25%   | 80%-100% | 50%-79% | 0%-49% |



FICHA TÉCNICA DE INDICADORES DE RESULTADOS DE ASISTENCIA EDUCATIVA PARA NIÑOS, NIÑOS Y ADOLESCENTES DEL SISTEMA MUNICIPAL PARA EL DESARROLLO INTEGRAL DE LA FAMILIA

| Nombre del indicador   | Medida de alcance   | Estrategia programática  | Nivel del indicador | Tipo de indicador | Sentido    | Frecuencia medición | Escala de medida | Escala base |       | Escala de corte |              | Escala de cumplimiento |                |       |                |       | Meta acordada | Eficacia | Sensibilización |         |       |          |         |        |
|--|---|--|---------------------|-------------------|------------|---------------------|------------------|-------------|-------|-----------------|--------------|------------------------|----------------|-------|----------------|-------|---------------|----------|-----------------|---------|-------|----------|---------|--------|
|  |   |  |                     |                   |            |                     |                  | línea base  | valor | meta del año    | meta del año | total                  | % cumplimiento | total | % cumplimiento | enero |               |          |                 | febrero | marzo | abril    | mayo    | junio  |
| Porcentaje de Población Asistida con proyectos de asistencia educativa en materia de Desarrollo Integral de la Familia | PMAS- UNANAF-100<br>Población atendida con proyectos, programas de intervención en materia de asistencia educativa del Sistema DIF. Adicciones de NAFAC. Número de actividades atencionales con intervención en materia de asistencia educativa del Sistema DIF. Acordado de TUA. NPAE. Número de población atendida con proyectos de asistencia educativa del Sistema DIF. | Acuenta 4. Asistencias Educativas para niños, niñas y adolescentes | Fin                 | Estrategia        | Asistencia | Anual               | Porcentaje       | 4038.00     | 2224  | 3593.00         | 3593.00      | 0                      | 0%             | 0     | 0%             | 0     | 0%            | 0        | 0%              | 0.00    | 0%    | 80%-100% | 50%-75% | 0%-45% |

FICHA TÉCNICA DE INDICADORES DE RESULTADOS DE ASISTENCIA EDUCATIVA PARA NIÑOS, NIÑOS Y ADOLESCENTES DEL SISTEMA MUNICIPAL PARA EL DESARROLLO INTEGRAL DE LA FAMILIA


| Nombre del indicador  | Medida de alcance  | Estrategia programática  | Nivel del indicador | Tipo de indicador | Sentido    | Frecuencia medición | Escala de medida | Escala base |       | Escala de corte |              | Escala de cumplimiento |                |       |                |       | Meta acordada | Eficacia | Sensibilización |         |       |          |         |        |
|---|--|--|---------------------|-------------------|------------|---------------------|------------------|-------------|-------|-----------------|--------------|------------------------|----------------|-------|----------------|-------|---------------|----------|-----------------|---------|-------|----------|---------|--------|
|   |  |  |                     |                   |            |                     |                  | línea base  | valor | meta del año    | meta del año | total                  | % cumplimiento | total | % cumplimiento | enero |               |          |                 | febrero | marzo | abril    | mayo    | junio  |
| Porcentaje de avance en la mejora de los proyectos, programas o políticas de asistencia educativa en materia de Desarrollo Integral de la Familia | PAM/IE- UNANAF-100<br>PAM/IE. Porcentaje de avance en la mejora de los proyectos, programas o políticas de asistencia educativa en materia de Desarrollo Integral de la Familia. NAF. Número de avances programados. | Acuenta 4. Asistencias Educativas para niños, niñas y adolescentes | Propósito           | Estrategia        | Asistencia | Trimestral          | Porcentaje       | 0.00        | 2024  | 1.00            | 1.00         | 0                      | 0%             | 0     | 0%             | 0     | 0%            | 0        | 0%              | 0.00    | 0%    | 80%-100% | 50%-75% | 0%-45% |

FICHA TÉCNICA DE INDICADORES DE RESULTADOS DE ASISTENCIA MÉDICA PRIORITARIA Y SALUD PÚBLICA DEL SISTEMA MUNICIPAL PARA EL DESARROLLO INTEGRAL DE LA FAMILIA

| Nombre del indicador  | Medida de alcance  | Estrategia programática                                  | Nivel del indicador | Tipo de indicador | Sentido    | Frecuencia medición | Escala de medida | Escala base |       | Escala de corte |              | Escala de cumplimiento |                |       |                |       | Meta acordada | Eficacia | Sensibilización |          |         |        |
|---|--|--|---------------------|-------------------|------------|---------------------|------------------|-------------|-------|-----------------|--------------|------------------------|----------------|-------|----------------|-------|---------------|----------|-----------------|----------|---------|--------|
|   |  |  |                     |                   |            |                     |                  | línea base  | valor | meta del año    | meta del año | total                  | % cumplimiento | total | % cumplimiento | enero |               |          |                 | febrero  | marzo   | abril  |
| Porcentaje de operatividad de los proyectos, programas o políticas de intervención en materia de salud pública que opera el Sistema para el Desarrollo Integral de la Familia | POMS- UNANAF-100<br>POMS. Operatividad de los proyectos, programas o políticas de intervención en materia de salud pública que opera el Sistema para el Desarrollo Integral de la Familia. NAF. Número de avances programados. | Acuenta 3. Asistencia Médica Prioritaria y Salud Pública | Componente          | Gestión           | Asistencia | Trimestral          | Porcentaje       | 27.994      | 2024  | 41473.00        | 41473.00     | 5951                   | 14%            | 4883  | 12%            | 4675  | 11%           | 13599.00 | 37%             | 80%-100% | 50%-75% | 0%-45% |

FICHA TÉCNICA DE INDICADORES DE RESULTADOS DE ASISTENCIA MÉDICA PRIORITARIA Y SALUD PÚBLICA DEL SISTEMA MUNICIPAL PARA EL DESARROLLO INTEGRAL DE LA FAMILIA

| Nombre del indicador   | Medida de alcance   | Estrategia programática                                     | Nivel del indicador | Tipo de indicador | Sentido    | Frecuencia medición | Escala de medida | Escala base |       | Escala de corte |              | Escala de cumplimiento |                |       |                |       | Meta acordada | Eficacia | Sensibilización |         |       |          |         |        |
|--|---|---|---------------------|-------------------|------------|---------------------|------------------|-------------|-------|-----------------|--------------|------------------------|----------------|-------|----------------|-------|---------------|----------|-----------------|---------|-------|----------|---------|--------|
|  |   |   |                     |                   |            |                     |                  | línea base  | valor | meta del año    | meta del año | total                  | % cumplimiento | total | % cumplimiento | enero |               |          |                 | febrero | marzo | abril    | mayo    | junio  |
| Porcentaje de avance en las actividades de apoyo de entrega de servicios, programas o políticas de intervención en materia de asistencia médica prioritaria que opera el Sistema para el Desarrollo Integral de la Familia | PAANAF- UNANAF-100<br>PAANAF. Porcentaje de avance en las actividades de apoyo de entrega de servicios, programas o políticas de intervención en materia de asistencia médica prioritaria que opera el Sistema para el Desarrollo Integral de la Familia. NAF. Número de avances programados. | Acuenta 3. Asistencias Médicas Prioritarias y Salud Pública | Actividad 3         | Gestión           | Asistencia | Trimestral          | Porcentaje       | 0.00        | 2024  | 12.00           | 12.00        | 1                      | 8%             | 1     | 8%             | 1     | 8%            | 1        | 8%              | 0.00    | 0%    | 80%-100% | 50%-75% | 0%-45% |



FICHA TÉCNICA DE INDICADORES DE RESULTADOS DE ASISTENCIA EDUCATIVA PARA NIÑAS, NIÑOS Y ADOLESCENTES DEL SISTEMA MUNICIPAL PARA EL DESARROLLO INTEGRAL DE LA FAMILIA

| Nombre del indicador  | Método de cálculo   | Programa presupuestario  | Nivel del indicador | Tipo de indicador | Símbolo    | Frecuencia | Unidad de medida | Línea base |          | 2024    |          | 2024  |          | 2024  |          | Meta | Eficacia | Satisfacción |    |          |         |        |
|---|---|--|---------------------|-------------------|------------|------------|------------------|------------|----------|---------|----------|-------|----------|-------|----------|------|----------|--------------|----|----------|---------|--------|
|   |   |  |                     |                   |            |            |                  | valor      | unidades | valor   | unidades | valor | unidades | valor | unidades |      |          |              |    |          |         |        |
| Porcentaje de Población Atendida con proyectos, programas o políticas de asistencia educativa que opera el Sistema Integral de la Familia | PPAAE-NDMNSP-100<br>PPAAE: Porcentaje de Población Atendida con proyectos, programas o políticas de asistencia educativa del Sistema DIF Adicional de Tula.<br>NDPAAE: Número de población atendida con proyectos, programas de intervención en materia de asistencia educativa del Sistema DIF Adicional de Tula.<br>NDPAAE: Número de población atendida con proyectos, programas de intervención en materia de asistencia educativa del Sistema DIF Adicional de Tula. | Acuerdo 4, Asistencia Educativa para niñas, niños y adolescentes | Fin                 | Estratégico       | Ascendente | Anual      | Porcentaje       | 4038.00    | 2024     | 3536.00 | 3536.00  | 0     | 0%       | 0     | 0%       | 0    | 0%       | 0.00         | 0% | 80%-100% | 50%-75% | 0%-45% |

FICHA TÉCNICA DE INDICADORES DE RESULTADOS DE ASISTENCIA EDUCATIVA PARA NIÑAS, NIÑOS Y ADOLESCENTES DEL SISTEMA MUNICIPAL PARA EL DESARROLLO INTEGRAL DE LA FAMILIA

| Nombre del indicador  | Método de cálculo  | Programa presupuestario  | Nivel del indicador | Tipo de indicador | Símbolo    | Frecuencia | Unidad de medida | Línea base |          | 2024  |          | 2024  |          | 2024  |          | Meta | Eficacia | Satisfacción |    |          |         |        |
|---|--|--|---------------------|-------------------|------------|------------|------------------|------------|----------|-------|----------|-------|----------|-------|----------|------|----------|--------------|----|----------|---------|--------|
|   |  |  |                     |                   |            |            |                  | valor      | unidades | valor | unidades | valor | unidades | valor | unidades |      |          |              |    |          |         |        |
| Porcentaje de avance en la mejora de los proyectos, programas o políticas de intervención educativa que opera el Sistema Integral de la Familia | PPAAE-NDMNSP-100<br>PPAAE: Porcentaje de avance en la mejora de los proyectos, programas o políticas de intervención educativa que opera el Sistema Integral de la Familia para el Desarrollo Integral de la Familia<br>NDPAAE: Número de avances programados.<br>NDPAAE: Número de avances programados. | Acuerdo 4, Asistencia Educativa para niñas, niños y adolescentes | Propósito           | Estratégico       | Ascendente | Trimestral | Porcentaje       | 0.00       | 2024     | 1.00  | 1.30     | 0     | 0%       | 0     | 0%       | 0    | 0%       | 0.00         | 0% | 80%-100% | 50%-75% | 0%-45% |

FICHA TÉCNICA DE INDICADORES DE RESULTADOS DE ASISTENCIA EDUCATIVA PARA NIÑAS, NIÑOS Y ADOLESCENTES DEL SISTEMA MUNICIPAL PARA EL DESARROLLO INTEGRAL DE LA FAMILIA

| Nombre del indicador   | Método de cálculo   | Programa presupuestario  | Nivel del indicador | Tipo de indicador | Símbolo    | Frecuencia | Unidad de medida | Línea base |          | 2024    |          | 2024  |          | 2024  |          | Meta | Eficacia | Satisfacción |     |          |         |        |
|--|---|--|---------------------|-------------------|------------|------------|------------------|------------|----------|---------|----------|-------|----------|-------|----------|------|----------|--------------|-----|----------|---------|--------|
|  |   |  |                     |                   |            |            |                  | valor      | unidades | valor   | unidades | valor | unidades | valor | unidades |      |          |              |     |          |         |        |
| Porcentaje de operación de los proyectos, programas o políticas de intervención en materia de asistencia educativa que opera el Sistema Integral de la Familia | POE-NDMNSP-100<br>POE: Porcentaje de operación de los proyectos, programas o políticas de intervención en materia de asistencia educativa que opera el Sistema Integral de la Familia para el Desarrollo Integral de la Familia<br>NDPAAE: Número de avances programados. | Acuerdo 4, Asistencia Educativa para niñas, niños y adolescentes | Componente 4        | Gestión           | Ascendente | Trimestral | Porcentaje       | 3879.00    | 2024     | 3402.00 | 3402.00  | 248   | 7%       | 288   | 8%       | 248  | 7%       | 779.00       | 23% | 80%-100% | 50%-75% | 0%-45% |

FICHA TÉCNICA DE INDICADORES DE RESULTADOS DE ASISTENCIA EDUCATIVA PARA NIÑAS, NIÑOS Y ADOLESCENTES DEL SISTEMA MUNICIPAL PARA EL DESARROLLO INTEGRAL DE LA FAMILIA

| Nombre del indicador   | Método de cálculo   | Programa presupuestario  | Nivel del indicador | Tipo de indicador | Símbolo    | Frecuencia | Unidad de medida | Línea base |          | 2024  |          | 2024  |          | 2024  |          | Meta | Eficacia | Satisfacción |  |  |  |  |
|--|---|--|---------------------|-------------------|------------|------------|------------------|------------|----------|-------|----------|-------|----------|-------|----------|------|----------|--------------|--|--|--|--|
|  |   |  |                     |                   |            |            |                  | valor      | unidades | valor | unidades | valor | unidades | valor | unidades |      |          |              |  |  |  |  |
| Porcentaje de avance en las actividades para el logro de entrega de proyectos, programas o políticas de intervención educativa que opera el Sistema Integral de la Familia | PAAMNSP-NDMNSP-100<br>PAAMNSP: Porcentaje de avance en las actividades para el logro de entrega de proyectos, programas o políticas de intervención educativa que opera el Sistema Integral de la Familia para el Desarrollo Integral de la Familia<br>NDPAAE: Número de avances programados. | Acuerdo 4, Asistencia Educativa para niñas, niños y adolescentes | Actividad 4         | Gestión           | Ascendente | Trimestral | Porcentaje       | 0.00       | 2024     | 12.00 | 12.00    | 1     | 8%       |       |          |      |          |              |  |  |  |  |





