

FICHA TÉCNICA DE INDICADORES DE RESULTADOS DE ASISTENCIA ALIMENTARIA PARA TODAS Y TODOS DEL SISTEMA MUNICIPAL PARA EL DESARROLLO INTEGRAL DE LA FAMILIA

Nombre del indicador	Tipo de indicador	Programa	Eje del indicador	Tipo de indicador	Sector	Frecuencia	Unidad de medida	Enero base		enero		julio		agosto		septiembre		Meta trimestral	Eficacia	Satisfacción			
								valor	meta	valor	meta	valor	meta	valor	meta	valor	meta						
Porcentaje de Población Atendida con proyectos, programas o políticas de intervención en materia de asistencia alimentaria para el Desarrollo Integral de la Familia	PPAAE-IPMAANIPAA-100	Programa de Atención Integral de la Familia	Fin	Estrategias Ascendentes	Ascendente	Anual	Porcentaje	385	2024	4055.00	4055.00	0	0%	0	0%	0	0%	0	0%	0.00	80%-100%	50%-79%	0%-49%

FICHA TÉCNICA DE INDICADORES DE RESULTADOS DE ASISTENCIA ALIMENTARIA PARA TODAS Y TODOS DEL SISTEMA MUNICIPAL PARA EL DESARROLLO INTEGRAL DE LA FAMILIA


Nombre del indicador	Método de cálculo	Programa	Eje del indicador	Tipo de indicador	Sector	Frecuencia	Unidad de medida	Enero base		enero		julio		agosto		septiembre		Meta trimestral	Eficacia	Satisfacción			
								valor	meta	valor	meta	valor	meta	valor	meta	valor	meta						
Porcentaje de avances en la mejora de los proyectos, programas o políticas de intervención en materia de asistencia alimentaria que opera el Sistema para el Desarrollo Integral de la Familia	PPAAE-IPMAANIPAA-100	Programa de Atención Integral de la Familia	Fin	Estrategias Ascendentes	Ascendente	Anual	Porcentaje	0	2024	1.00	1.00	0	0%	0	0%	0	0%	0	0%	0.00	80%-100%	50%-79%	0%-49%

FICHA TÉCNICA DE INDICADORES DE RESULTADOS DE ASISTENCIA ALIMENTARIA PARA TODAS Y TODOS DEL SISTEMA MUNICIPAL PARA EL DESARROLLO INTEGRAL DE LA FAMILIA

Nombre del indicador	Método de cálculo	Programa	Eje del indicador	Tipo de indicador	Sector	Frecuencia	Unidad de medida	Enero base		enero		julio		agosto		septiembre		Meta trimestral	Eficacia	Satisfacción		
								valor	meta	valor	meta	valor	meta	valor	meta	valor	meta					
Porcentaje de operación de los proyectos, programas o políticas de intervención en materia de asistencia alimentaria que opera el Sistema para el Desarrollo Integral de la Familia	PPAAE-IPMAANIPAA-100	Programa de Atención Integral de la Familia	Fin	Estrategias Ascendentes	Ascendente	Anual	Porcentaje	1411	2024	252.00	232.00	3	1%	18	7%	9	4%	30.00	12%	80%-100%	50%-79%	0%-49%

FICHA TÉCNICA DE INDICADORES DE RESULTADOS DE ASISTENCIA ALIMENTARIA PARA TODAS Y TODOS DEL SISTEMA MUNICIPAL PARA EL DESARROLLO INTEGRAL DE LA FAMILIA

Nombre del indicador	Método de cálculo	Programa	Eje del indicador	Tipo de indicador	Sector	Frecuencia	Unidad de medida	Enero base		enero		julio		agosto		septiembre		Meta trimestral	Eficacia	Satisfacción		
								valor	meta	valor	meta	valor	meta	valor	meta	valor	meta					
Porcentaje de avance en las actividades para la entrega de proyectos, programas o políticas de intervención en materia de asistencia alimentaria que opera el Sistema para el Desarrollo Integral de la Familia	PPAAE-IPMAANIPAA-100	Programa de Atención Integral de la Familia	Fin	Estrategias Ascendentes	Ascendente	Anual	Porcentaje	0	2024	12.00	12.00	1	8%	1	8%	1	8%	3.00	25%	80%-100%	50%-79%	0%-49%



FICHA TÉCNICA DE INDICADORES DE RESULTADOS DE ASISTENCIA SOCIAL PARA LOS MAS VULNERABLES DEL SISTEMA MUNICIPAL PARA EL DESARROLLO INTEGRAL DE LA FAMILIA

Nombre del indicador	Método de cálculo	Programa presupuestario	Nivel del indicador	Tipo de indicador	Sentido del indicador	Frecuencia de medición	Unidad de medida	Línea base		Meta		Julio		Agosto		Septiembre		Meta trimestral		Sensibilización
								valor	abr	may del año	jun del año	% cumplimiento actividades	% cumplimiento actividades	% cumplimiento actividades	% cumplimiento actividades	Costo	Eficiencia			
Porcentaje de atención brindada con proyectos, programas o políticas de asistencia social que opera el Sistema para el Desarrollo Integral de la Familia	PAIAS-IPAS/PAIS/103 PAIAS: Número de atención brindada con proyectos, programas o políticas de asistencia social del Sistema DIF Atotonilco de Tula. NIPAS: Número de atención brindada con proyectos, programas o políticas de asistencia social del Sistema DIF Atotonilco de Tula.	Ayuda 2. Atención Social para los más Vulnerables	Nivel del indicador	Tipo de indicador	Sentido del indicador	Frecuencia de medición	Unidad de medida	valor	abr	may del año	jun del año	% cumplimiento actividades	% cumplimiento actividades	% cumplimiento actividades	% cumplimiento actividades	Costo	Eficiencia	80%-100%	50%-79%	0%-49%
						Annual	Porcentaje	6,735	2024	7035.00	7035.00	0	0%	0	0%	0.00	0%	80%-100%	50%-79%	0%-49%

FICHA TÉCNICA DE INDICADORES DE RESULTADOS DE ASISTENCIA SOCIAL PARA LOS MAS VULNERABLES DEL SISTEMA MUNICIPAL PARA EL DESARROLLO INTEGRAL DE LA FAMILIA


Nombre del indicador	Método de cálculo	Programa presupuestario	Nivel del indicador	Tipo de indicador	Sentido del indicador	Frecuencia de medición	Unidad de medida	Línea base		Meta		Julio		Agosto		Septiembre		Meta trimestral		Sensibilización
								valor	abr	may del año	jun del año	% cumplimiento actividades	% cumplimiento actividades	% cumplimiento actividades	% cumplimiento actividades	Costo	Eficiencia			
Porcentaje de atención brindada con proyectos, programas o políticas de asistencia social que opera el Sistema para el Desarrollo Integral de la Familia	PAIAS-IPAS/PAIS/103 PAIAS: Número de atención brindada con proyectos, programas o políticas de asistencia social del Sistema DIF Atotonilco de Tula. NIPAS: Número de atención brindada con proyectos, programas o políticas de asistencia social del Sistema DIF Atotonilco de Tula.	Ayuda 2. Atención Social para los más Vulnerables	Nivel del indicador	Tipo de indicador	Sentido del indicador	Frecuencia de medición	Unidad de medida	valor	abr <td>may del año</td> <td>jun del año</td> <td>% cumplimiento actividades</td> <td>% cumplimiento actividades</td> <td>% cumplimiento actividades</td> <td>% cumplimiento actividades</td> <td>Costo</td> <td>Eficiencia</td> <td>80%-100%</td> <td>50%-79%</td> <td>0%-49%</td>	may del año	jun del año	% cumplimiento actividades	% cumplimiento actividades	% cumplimiento actividades	% cumplimiento actividades	Costo	Eficiencia	80%-100%	50%-79%	0%-49%
						Annual	Porcentaje	0	2024	1.00	1.00	0	0%	0	0%	0.00	0%	80%-100%	50%-79%	0%-49%

FICHA TÉCNICA DE INDICADORES DE RESULTADOS DE ASISTENCIA SOCIAL PARA LOS MAS VULNERABLES DEL SISTEMA MUNICIPAL PARA EL DESARROLLO INTEGRAL DE LA FAMILIA

Nombre del indicador	Método de cálculo	Programa presupuestario	Nivel del indicador	Tipo de indicador	Sentido del indicador	Frecuencia de medición	Unidad de medida	Línea base		Meta		Julio		Agosto		Septiembre		Meta trimestral		Sensibilización		
								valor	abr	may del año	jun del año	% cumplimiento actividades	% cumplimiento actividades	% cumplimiento actividades	% cumplimiento actividades	Costo	Eficiencia					
Porcentaje de operación de los proyectos, programas o políticas de intervención en materia de asistencia social que opera el Sistema para el Desarrollo Integral de la Familia	PAIAS-IPAS/PAIS/103 PAIAS: Percentaje de operación de los proyectos, programas o políticas de intervención en materia de asistencia social que opera el Sistema para el Desarrollo Integral de la Familia. NIPAS: Número de atención brindada con proyectos, programas o políticas de asistencia social que opera el Sistema para el Desarrollo Integral de la Familia.	Ayuda 2. Atención Social para los más Vulnerables	Nivel del indicador	Tipo de indicador	Sentido del indicador	Frecuencia de medición	Unidad de medida	valor	abr	may del año	jun del año	% cumplimiento actividades	% cumplimiento actividades	% cumplimiento actividades	% cumplimiento actividades	Costo <td>Eficiencia</td> <td>80%-100%</td> <td>50%-79%</td> <td>0%-49%</td>	Eficiencia	80%-100%	50%-79%	0%-49%		
						Trimestral	Porcentaje	6755.00	2024	7795.00	7795.00	627	6%	964	12%	657	8%	2248.00	29%	80%-100%	50%-79%	0%-49%

FICHA TÉCNICA DE INDICADORES DE RESULTADOS DE ASISTENCIA SOCIAL PARA LOS MAS VULNERABLES DEL SISTEMA MUNICIPAL PARA EL DESARROLLO INTEGRAL DE LA FAMILIA

Nombre del indicador	Método de cálculo	Programa presupuestario	Nivel del indicador	Tipo de indicador	Sentido del indicador	Frecuencia de medición	Unidad de medida	Línea base		Meta		Julio		Agosto		Septiembre		Meta trimestral		Sensibilización		
								valor	abr	may del año	jun del año	% cumplimiento actividades	% cumplimiento actividades	% cumplimiento actividades	% cumplimiento actividades	Costo	Eficiencia					
Porcentaje de atención en las actividades para el apoyo de las familias en materia de asistencia social que opera el Sistema para el Desarrollo Integral de la Familia	PAIAS-IPAS/PAIS/103 PAIAS: Percentaje de atención en las actividades para el apoyo de las familias en materia de asistencia social que opera el Sistema para el Desarrollo Integral de la Familia. NIPAS: Número de atención brindada con proyectos, programas o políticas de asistencia social que opera el Sistema para el Desarrollo Integral de la Familia.	Ayuda 2. Atención Social para los más Vulnerables	Nivel del indicador	Tipo de indicador	Sentido del indicador	Frecuencia de medición	Unidad de medida	valor	abr	may del año	jun del año	% cumplimiento actividades <td>% cumplimiento actividades <td>% cumplimiento actividades <td>% cumplimiento actividades <td>Costo <td>Eficiencia</td> <td>80%-100%</td> <td>50%-79%</td> <td>0%-49%</td> </td></td></td></td>	% cumplimiento actividades <td>% cumplimiento actividades <td>% cumplimiento actividades <td>Costo <td>Eficiencia</td> <td>80%-100%</td> <td>50%-79%</td> <td>0%-49%</td> </td></td></td>	% cumplimiento actividades <td>% cumplimiento actividades <td>Costo <td>Eficiencia</td> <td>80%-100%</td> <td>50%-79%</td> <td>0%-49%</td> </td></td>	% cumplimiento actividades <td>Costo <td>Eficiencia</td> <td>80%-100%</td> <td>50%-79%</td> <td>0%-49%</td> </td>	Costo <td>Eficiencia</td> <td>80%-100%</td> <td>50%-79%</td> <td>0%-49%</td>	Eficiencia	80%-100%	50%-79%	0%-49%		
						Trimestral	Porcentaje	0	2024	12.00	12.20	1	8%	1	8%	1	8%	3.00	25%	80%-100%	50%-79%	0%-49%



FICHA TÉCNICA DE INDICADORES DE RESULTADOS DE ASISTENCIA MÉDICA PRIORITARIA Y SALUD PÚBLICA DEL SISTEMA MUNICIPAL PARA EL DESARROLLO INTEGRAL DE LA FAMILIA

Nombre del indicador	Método de cálculo	Programa de referencia	Unidad de medida	Trimestre		Semestre		Año		Ejecución		Ejecución		Meta Trimestral	Eficiencia	Sensibilización
				valor	año	valor	año	valor	año	valor	año	valor	año			
Porcentaje de Protección	PPAAIASP- IMAIASP/PPAAIASP-100 PPAAIASP: Porcentaje de Protección de la salud pública en el ámbito de la familia. Y de salud pública del Sistema DIF Atención de Tula.	Asesoría Médica Promoción y Salud Pública	Porcentaje	27994.00	2024	41473.00	2024	41473.00	2024	0	0%	0	0%	0.00	0%	80%-100%
Programa de referencia	Asesoría Médica Promoción y Salud Pública	Asesoría Médica Promoción y Salud Pública	Porcentaje	27994.00	2024	41473.00	2024	41473.00	2024	0	0%	0	0%	0.00	0%	80%-100%

FICHA TÉCNICA DE INDICADORES DE RESULTADOS DE ASISTENCIA MÉDICA PRIORITARIA Y SALUD PÚBLICA DEL SISTEMA MUNICIPAL PARA EL DESARROLLO INTEGRAL DE LA FAMILIA


Nombre del indicador	Método de cálculo	Programa de referencia	Unidad de medida	Trimestre		Semestre		Año		Ejecución		Ejecución		Meta Trimestral	Eficiencia	Sensibilización
				valor	año	valor	año	valor	año	valor	año					
Porcentaje de avance de los proyectos, programas o políticas de asistencia médica y de salud pública que opera el Sistema para el Desarrollo Integral de la Familia	PPAAIASP- IMAIASP-100 PPAAIASP: Porcentaje de avance de los proyectos, programas o políticas de asistencia médica y de salud pública que opera el Sistema para el Desarrollo Integral de la Familia. Y de salud pública del Sistema DIF Atención de Tula.	Asesoría Médica Promoción y Salud Pública	Porcentaje	0.00	2024	1.00	2024	1.00	2024	0	0%	0	0%	0.00	0%	80%-100%
Programa de referencia	Asesoría Médica Promoción y Salud Pública	Asesoría Médica Promoción y Salud Pública	Porcentaje	0.00	2024	1.00	2024	1.00	2024	0	0%	0	0%	0.00	0%	80%-100%

FICHA TÉCNICA DE INDICADORES DE RESULTADOS DE ASISTENCIA MÉDICA PRIORITARIA Y SALUD PÚBLICA DEL SISTEMA MUNICIPAL PARA EL DESARROLLO INTEGRAL DE LA FAMILIA

Nombre del indicador	Método de cálculo	Programa de referencia	Unidad de medida	Trimestre		Semestre		Año		Ejecución		Ejecución		Meta Trimestral	Eficiencia	Sensibilización
				valor	año	valor	año	valor	año	valor	año					
Porcentaje de avance de los proyectos, programas o políticas de asistencia médica y de salud pública que opera el Sistema para el Desarrollo Integral de la Familia	FOIASP- IMAIASP-100 FOIASP: Porcentaje de avance de los proyectos, programas o políticas de asistencia médica y de salud pública que opera el Sistema para el Desarrollo Integral de la Familia. Y de salud pública del Sistema DIF Atención de Tula.	Asesoría Médica Promoción y Salud Pública	Porcentaje	27.994	2024	41473.00	2024	41473.00	2024	2708	7%	2388	6%	4907	12%	9953.00
Programa de referencia	Asesoría Médica Promoción y Salud Pública	Asesoría Médica Promoción y Salud Pública	Porcentaje	27.994	2024	41473.00	2024	41473.00	2024	2708	7%	2388	6%	4907	12%	9953.00

FICHA TÉCNICA DE INDICADORES DE RESULTADOS DE ASISTENCIA MÉDICA PRIORITARIA Y SALUD PÚBLICA DEL SISTEMA MUNICIPAL PARA EL DESARROLLO INTEGRAL DE LA FAMILIA

Nombre del indicador	Método de cálculo	Programa de referencia	Unidad de medida	Trimestre		Semestre		Año		Ejecución		Ejecución		Meta Trimestral	Eficiencia	Sensibilización
				valor	año	valor	año	valor	año	valor	año					
Porcentaje de avance de las actividades para el logro de entrega de proyectos, programas o políticas de asistencia médica y de salud pública que opera el Sistema para el Desarrollo Integral de la Familia	PPAAIASP- IMAIASP-100 PPAAIASP: Porcentaje de avance de las actividades para el logro de entrega de proyectos, programas o políticas de asistencia médica y de salud pública que opera el Sistema para el Desarrollo Integral de la Familia. Y de salud pública del Sistema DIF Atención de Tula.	Asesoría Médica Promoción y Salud Pública	Porcentaje	0.00	2024	12.00	2024	12.00	2024	1	8%	1	8%	1	8%	3.00
Programa de referencia	Asesoría Médica Promoción y Salud Pública	Asesoría Médica Promoción y Salud Pública	Porcentaje	0.00	2024	12.00	2024	12.00	2024	1	8%	1	8%	1	8%	3.00



FICHA TÉCNICA DE INDICADORES DE RESULTADOS DE ASISTENCIA EDUCATIVA PARA NIÑAS, NIÑOS Y ADOLESCENTES DEL SISTEMA MUNICIPAL PARA EL DESARROLLO INTEGRAL DE LA FAMILIA

Nombre del indicador	Método de cálculo	Programa / Subprograma	Variable / Indicador	Tipo de indicador	Sentido de la medida	Frecuencia de medición	Unidad de medida	Línea base												Meta programada	Eficacia	Sensibilización
								valor	año	meta del año	meta del año	meta del año	meta del año	meta del año	meta del año	meta del año	meta del año	meta del año	meta del año			
Porcentaje de Población Atendida con Proyectos, Programas o Políticas de Intervención en materia de asistencia educativa para el desarrollo integral de la familia	PPAE- NPA/NAP-100 PPAE: Número de familia atendida con proyectos, programas o políticas de asistencia educativa del Sistema DIF Aztlahuacán de Tula. NPA/NAP: Número de población atendida con proyectos, programas de intervención en materia de asistencia educativa del Sistema DIF Aztlahuacán de Tula. NPPAE: Número de población programada con proyectos, programas de intervención en materia de asistencia educativa del Sistema DIF Aztlahuacán de Tula.	Aumento 4. Asistencia Educativa para niñas, niños y adolescentes	Fin	Estratégico	Ascendente	Anual	Porcentaje	4038.00	2024	3836.00	3836.00	0	0%	0	0%	0	0%	0.00	0%	80%-100%	50%-75%	0%-49%

FICHA TÉCNICA DE INDICADORES DE RESULTADOS DE ASISTENCIA EDUCATIVA PARA NIÑAS, NIÑOS Y ADOLESCENTES DEL SISTEMA MUNICIPAL PARA EL DESARROLLO INTEGRAL DE LA FAMILIA

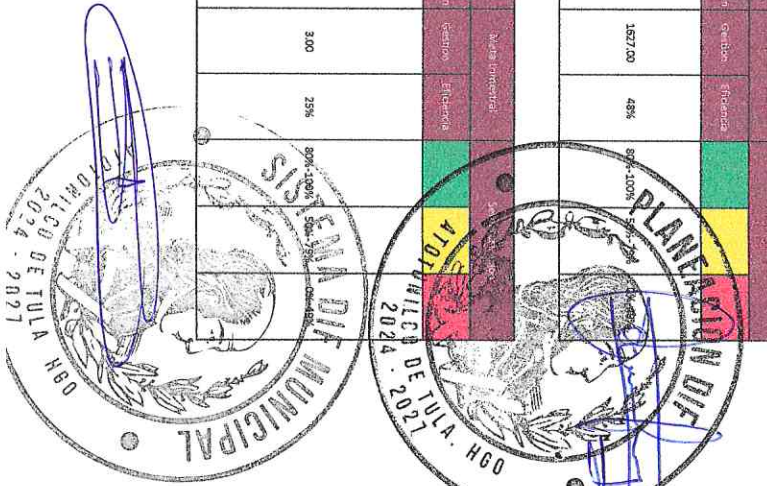
Nombre del indicador	Método de cálculo	Programa / Subprograma	Variable / Indicador	Tipo de indicador	Sentido de la medida	Frecuencia de medición	Unidad de medida	Línea base												Meta programada	Eficacia	Sensibilización
								valor	año	meta del año	meta del año	meta del año	meta del año	meta del año	meta del año	meta del año	meta del año	meta del año	meta del año			
Porcentaje de avances en la mejora de los proyectos, programas o políticas de intervención en materia de asistencia educativa que opera el Sistema para el Desarrollo Integral de la Familia	PALINE- NAA/NAP-100 PALINE: Porcentaje de avance en la mejora de los proyectos, programas o políticas de asistencia educativa que opera el Sistema para el Desarrollo Integral de la Familia. NAA: Número de avance alcanzado. NAP: Número de avance programado.	Aumento 4. Asistencia Educativa para niñas, niños y adolescentes	Propósito	Estratégico	Ascendente	Trimestral	Porcentaje	0.00	2024	1.00	1.20	0	0%	0	0%	0	0%	0.00	0%	80%-100%	50%-75%	0%-49%

FICHA TÉCNICA DE INDICADORES DE RESULTADOS DE ASISTENCIA EDUCATIVA PARA NIÑAS, NIÑOS Y ADOLESCENTES DEL SISTEMA MUNICIPAL PARA EL DESARROLLO INTEGRAL DE LA FAMILIA

Nombre del indicador	Método de cálculo	Programa / Subprograma	Variable / Indicador	Tipo de indicador	Sentido de la medida	Frecuencia de medición	Unidad de medida	Línea base												Meta programada	Eficacia	Sensibilización
								valor	año	meta del año	meta del año	meta del año	meta del año	meta del año	meta del año	meta del año	meta del año	meta del año	meta del año			
Porcentaje de operación de los proyectos, programas o políticas de intervención en materia de asistencia educativa que opera el Sistema para el Desarrollo Integral de la Familia	POAE- NAA/NAP-100 POAE: Porcentaje de operación de los proyectos, programas o políticas de asistencia educativa que opera el Sistema para el Desarrollo Integral de la Familia. NAA: Número de avance alcanzado. NAP: Número de avance programado.	Aumento 4. Asistencia Educativa para niñas, niños y adolescentes	Componente 4	Gestión	Ascendente	Trimestral	Porcentaje	3879.00	2024	3402.00	3402.00	672	20%	601	18%	354	10%	1627.00	48%	80%-100%	50%-75%	0%-49%

FICHA TÉCNICA DE INDICADORES DE RESULTADOS DE ASISTENCIA EDUCATIVA PARA NIÑAS, NIÑOS Y ADOLESCENTES DEL SISTEMA MUNICIPAL PARA EL DESARROLLO INTEGRAL DE LA FAMILIA

Nombre del indicador	Método de cálculo	Programa / Subprograma	Variable / Indicador	Tipo de indicador	Sentido de la medida	Frecuencia de medición	Unidad de medida	Línea base												Meta programada	Eficacia	Sensibilización
								valor	año	meta del año	meta del año	meta del año	meta del año	meta del año	meta del año	meta del año	meta del año	meta del año	meta del año			
Porcentaje de avances en las actividades para el logro de entrego de proyectos, programas o políticas de intervención en materia de asistencia educativa que opera el Sistema para el Desarrollo Integral de la Familia	PAAMNS- NAA/NAP-100 PAAMNSP: Porcentaje de avances en las actividades para el logro de entrego de proyectos, programas o políticas de intervención en materia de asistencia educativa que opera el Sistema para el Desarrollo Integral de la Familia. NAA: Número de avance alcanzado. NAP: Número de avance programado.	Aumento 4. Asistencia Educativa para niñas, niños y adolescentes	Actividad 4	Gestión	Ascendente	Trimestral	Porcentaje	0.00	2024	12.00	12.00	1	8%	1	6%	1	8%	3.00	25%	80%-100%	50%-75%	0%-49%



FICHA TÉCNICA DE INDICADORES DE RESULTADOS DE ASISTENCIA DIGNA PARA TODOS DEL SISTEMA MUNICIPAL PARA EL DESARROLLO INTEGRAL DE LA FAMILIA

Nombre del indicador	Medida de alcance	Programa	Modalidad	Tipo de actividad	Frecuencia	Unidad de medida	Línea base		Meta		2024		2025		2026		Meta 2026	Estrategia	Sensibilización		
							Inicio	Fin	Inicio	Fin	Inicio	Fin	Inicio	Fin							
Porcentaje de avance en la ejecución de los proyectos, programas o políticas de intervención asistencial que opera el Sistema para el Desarrollo Integral de la Familia	PPMAI- NPAANAP-100	Programa de Población Atendida con proyectos, programas o políticas de intervención asistencial que opera el Sistema para el Desarrollo Integral de la Familia	Asistencia Digna para todos	Fin	Trimestral	Porcentaje	0.00	2024	59093.00	59093.00	0	0%	0	0%	0	0%	0.00	0%	80%-100%	50%-75%	0%-49%

FICHA TÉCNICA DE INDICADORES DE RESULTADOS DE ASISTENCIA DIGNA PARA TODOS DEL SISTEMA MUNICIPAL PARA EL DESARROLLO INTEGRAL DE LA FAMILIA

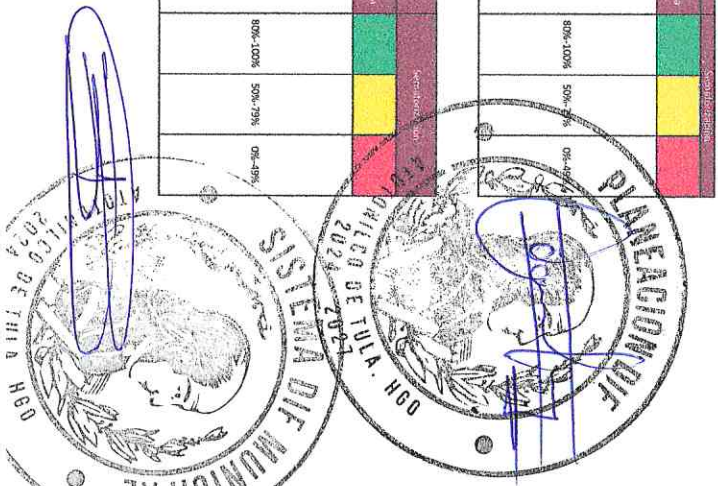
Nombre del indicador	Medida de alcance	Programa	Modalidad	Tipo de actividad	Frecuencia	Unidad de medida	Línea base		Meta		2024		2025		2026		Meta 2026	Estrategia	Sensibilización		
							Inicio	Fin	Inicio	Fin	Inicio	Fin	Inicio	Fin							
Porcentaje de avance en la ejecución de los proyectos, programas o políticas de intervención asistencial que opera el Sistema para el Desarrollo Integral de la Familia	PPMAI- NPAANAP-100	Programa de Población Atendida con proyectos, programas o políticas de intervención asistencial que opera el Sistema para el Desarrollo Integral de la Familia	Asistencia Digna para todos	Propósito	Anual	Porcentaje	0.00	2024	1.00	1.00	0	0%	0	0%	0	0%	0.00	0%	80%-100%	50%-75%	0%-49%

FICHA TÉCNICA DE INDICADORES DE RESULTADOS DE ASISTENCIA DIGNA PARA TODOS DEL SISTEMA MUNICIPAL PARA EL DESARROLLO INTEGRAL DE LA FAMILIA

Nombre del indicador	Medida de alcance	Programa	Modalidad	Tipo de actividad	Frecuencia	Unidad de medida	Línea base		Meta		2024		2025		2026		Meta 2026	Estrategia	Sensibilización		
							Inicio	Fin	Inicio	Fin	Inicio	Fin	Inicio	Fin							
Porcentaje de operación de los proyectos, programas o políticas de intervención asistencial que opera el Sistema para el Desarrollo Integral de la Familia	PQA- NPAANAP-100	Programa de Atención a la Familia	Asistencia Digna para todos	Componente 5	Trimestral	Porcentaje	40071.00	2024	52954.00	52954.00	3668	7%	3973	7%	5930	11%	13821.00	28%	80%-100%	50%-75%	0%-49%

FICHA TÉCNICA DE INDICADORES DE RESULTADOS DE ASISTENCIA DIGNA PARA TODOS DEL SISTEMA MUNICIPAL PARA EL DESARROLLO INTEGRAL DE LA FAMILIA

Nombre del indicador	Medida de alcance	Programa	Modalidad	Tipo de actividad	Frecuencia	Unidad de medida	Línea base		Meta		2024		2025		2026		Meta 2026	Estrategia	Sensibilización		
							Inicio	Fin	Inicio	Fin	Inicio	Fin	Inicio	Fin							
Porcentaje de avance en las actividades para el logro de entregas de proyectos, programas o políticas de intervención asistencial que opera el Sistema para el Desarrollo Integral de la Familia	PPMAI- NPAANAP-100	Programa de Población Atendida con proyectos, programas o políticas de intervención asistencial que opera el Sistema para el Desarrollo Integral de la Familia	Asistencia Digna para todos	Actividad 5	Trimestral	Porcentaje	0.00	2024	12.00	12.00	1	8%	1	8%	1	8%	3.00	25%	80%-100%	50%-75%	0%-49%



FICHA TÉCNICA DE INDICADORES DE RESULTADOS DE GOBERNANZA Y RENDICIÓN DE CUENTAS DEL SISTEMA MUNICIPAL PARA EL DESARROLLO INTEGRAL DE LA FAMILIA

Nombre del indicador	Metodología de cálculo	Programa	Área del indicador	Índice de medición	Sistema de registro	Frecuencia de medición	Unidad de medida	Línea base		Meta		Ejercicio												Meta (mensual)	Eficacia	Sensibilización				
								valor	año	valor	año	enero	febrero	marzo	abril	mayo	junio	julio	agosto	septiembre	octubre	noviembre	diciembre							
Porcentaje de Población Atendida con recursos que opera el Sistema para el Desarrollo Integral de la Familia.	PPAR= PPAR/NPR*100 PPAR: Porcentaje de Población Atendida con recursos que opera el Sistema para el Desarrollo Integral de la Familia. NPR: Número de población atendida con recursos del Sistema DIF Abolítico de Tula.	8. Gobernanza y Rendición de Cuentas	Fin	Estratégico	Asesores	Anual	Porcentaje	0.00	2024	56083.00	56083.00	0	0%	0	0%	0	0%	0	0%	0	0%	0	0%	0	0%	0.00	0%	80%-100%	50%-75%	0%-45%

FICHA TÉCNICA DE INDICADORES DE RESULTADOS DE GOBERNANZA Y RENDICIÓN DE CUENTAS DEL SISTEMA MUNICIPAL PARA EL DESARROLLO INTEGRAL DE LA FAMILIA

Nombre del indicador	Metodología de cálculo	Programa	Área del indicador	Índice de medición	Sistema de registro	Frecuencia de medición	Unidad de medida	Línea base		Meta		Ejercicio												Meta (mensual)	Eficacia	Sensibilización				
								valor	año	valor	año	enero	febrero	marzo	abril	mayo	junio	julio	agosto	septiembre	octubre	noviembre	diciembre							
Porcentaje de avance en la aplicación del recurso para los proyectos, programas o políticas de intervención asistencial que opera el Sistema para el Desarrollo Integral de la Familia.	PAAR= NAJ/NAAP*100 PAAR: Porcentaje de avance en la aplicación del recurso para los proyectos, programas o políticas de intervención asistencial que opera el Sistema para el Desarrollo Integral de la Familia. NAJ: Número de avance alcanzado. NAAP: Número de avance programado.	8. Gobernanza y Rendición de Cuentas	Propósito	Estratégico	Asesores	Anual	Porcentaje	0.00	2024	1.00	1.00	0	0%	0	0%	0	0%	0	0%	0	0%	0	0%	0	0%	0.00	0%	80%-100%	50%-75%	0%-45%

FICHA TÉCNICA DE INDICADORES DE RESULTADOS DE GOBERNANZA Y RENDICIÓN DE CUENTAS DEL SISTEMA MUNICIPAL PARA EL DESARROLLO INTEGRAL DE LA FAMILIA

Nombre del indicador	Metodología de cálculo	Programa	Área del indicador	Índice de medición	Sistema de registro	Frecuencia de medición	Unidad de medida	Línea base		Meta		Ejercicio												Meta (mensual)	Eficacia	Sensibilización
								valor	año	valor	año	enero	febrero	marzo	abril	mayo	junio	julio	agosto	septiembre	octubre	noviembre	diciembre			
Porcentaje de operación del recurso en los proyectos, programas o políticas de intervención asistencial que opera el Sistema para el Desarrollo Integral de la Familia.	POR= NAANAP*100 POR: Porcentaje de operación del recurso en los proyectos, programas o políticas de intervención asistencial que opera el Sistema para el Desarrollo Integral de la Familia. NAA: Número de avance alcanzado. NAP: Número de avance programado.	8. Gobernanza y Rendición de Cuentas	Componente 6	Gestión	Asesores	Trimestral	Porcentaje	52.00	2024	32.00	32.00	9	9%	2	6%	3	5%	8.00	25%	80%-100%	50%-75%	0%-45%				

FICHA TÉCNICA DE INDICADORES DE RESULTADOS DE GOBERNANZA Y RENDICIÓN DE CUENTAS DEL SISTEMA MUNICIPAL PARA EL DESARROLLO INTEGRAL DE LA FAMILIA

Nombre del indicador	Metodología de cálculo	Programa	Área del indicador	Índice de medición	Sistema de registro	Frecuencia de medición	Unidad de medida	Línea base		Meta		Ejercicio												Meta (mensual)	Eficacia	Sensibilización
								valor	año	valor	año	enero	febrero	marzo	abril	mayo	junio	julio	agosto	septiembre	octubre	noviembre	diciembre			
Porcentaje de avance en las actividades que realiza el área para la correcta aplicación del recurso que opera el Sistema para el Desarrollo Integral de la Familia.	PAAL= NAANAP*100 PAAL: Porcentaje de avance en las actividades que realiza el área para la correcta aplicación del recurso que opera el Sistema para el Desarrollo Integral de la Familia. NAA: Número de avance alcanzado. NAP: Número de avance programado.	8. Gobernanza y Rendición de Cuentas	Actividad 5	Gestión	Asesores	Trimestral	Porcentaje	0.00	2024	12.00	12.00	1	8%	1	8%	1	8%	3.00	25%	80%-100%	50%-75%	0%-45%				

