


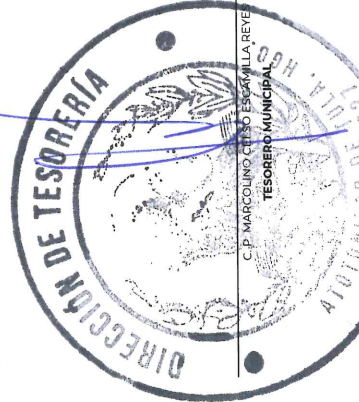


CUENTA PÚBLICA 2025
MUNICIPIO DE ATOTONILCO DE TULA
ESTADO DE ACTIVIDADES CONSOLIDADO
DEL 1 DE ENERO DE 2025 AL 31 DE DICIEMBRE DE 2025 Y 2024
(CIFRAS EN PESOS)



Concepto	Municipio			ODM Agua			ODM DIF			Eliminación			Consolidación		
	2025	2024	2025	2024	2025	2024	2025	2024	2025	2024	2025	2024	2025	2024	
INGRESOS Y OTROS BENEFICIOS															
Ingresos De Creción	221,767,488.86	191,888,283.93	42,723,445.19	40,507,687.67	1,809,083.98	1,842,720.86	0.00	0.00	0.00	0.00	266,300,018.03	254,238,692.46	176,707,596.48	162,285,884.71	
Impuestos	176,707,596.48	162,285,884.71	0.00	0.00	0.00	0.00	0.00	0.00	0.00	0.00	176,707,596.48	162,285,884.71	0.00	0.00	
Cuotas Y Aportaciones De Seguridad Social	0.00	0.00	0.00	0.00	0.00	0.00	0.00	0.00	0.00	0.00	0.00	0.00	0.00	0.00	
Contribuciones De Mejoras	38,636,368.05	27,886,437.00	0.00	0.00	0.00	0.00	0.00	0.00	0.00	0.00	38,636,368.05	27,886,437.00	0.00	0.00	
Derechos	6,027,926.43	395,597.90	0.00	0.00	86.91	33.88	0.00	0.00	0.00	0.00	395,684.81	33,888	0.00	0.00	
Productos	0.00	85,736.81	0.00	0.00	17,954.07	60,963.33	0.00	0.00	0.00	0.00	6,045,880.50	146,700.14	0.00	0.00	
Aprovechamientos	0.00	1,630,225.41	42,723,445.19	40,507,687.67	17,910,443.00	1,781,723.65	0.00	0.00	0.00	0.00	44,514,488.19	43,919,636.73	0.00	0.00	
Ingresos Por Venta De Bienes Y Prestación De Servicios	0.00	0.00	0.00	0.00	0.00	0.00	0.00	0.00	0.00	0.00	0.00	0.00	0.00	0.00	
Participaciones, Aportaciones, Convenios, Incentivos Derivados De La Colaboración Federal, F	176,305,254.89	165,160,226.05	11,427,389.62	0.00	13,674,563.69	13,017,253.35	0.00	0.00	0.00	0.00	176,305,254.89	165,160,226.05	176,305,254.89	165,160,226.05	
Participaciones, Aportaciones, Convenios, Incentivos Derivados De La Colaboración Fiscal Y For	176,305,254.89	165,160,226.05	11,427,389.62	0.00	13,674,563.69	13,017,253.35	0.00	0.00	0.00	0.00	176,305,254.89	165,160,226.05	176,305,254.89	165,160,226.05	
Transferencias, Asignaciones, Subsidios Y Subvenciones, Y Pensiones Y Jubilaciones	0.00	9,036.46	11,427,389.62	0.00	13,674,563.69	13,017,253.35	0.00	0.00	0.00	0.00	14,869,627.71	869,462.71	9,036.46	869,462.71	
Otros Ingresos Y Beneficios	0.00	0.00	148,362.74	869,462.71	0.00	0.00	0.00	0.00	0.00	0.00	148,362.74	869,462.71	0.00	0.00	
Ingresos Financieros	0.00	0.00	998.00	0.00	0.00	0.00	0.00	0.00	0.00	0.00	998.00	0.00	0.00	0.00	
Incremento Por Variación De Inventarios	0.00	0.00	0.00	0.00	0.00	0.00	0.00	0.00	0.00	0.00	0.00	0.00	0.00	0.00	
Disminución Del Exceso De Estimaciones Por Pérdida O Deterioro U Obsolescencia	0.00	0.00	0.00	0.00	0.00	0.00	0.00	0.00	0.00	0.00	0.00	0.00	0.00	0.00	
Disminución Del Exceso De Provisiones	0.00	0.00	0.00	0.00	0.00	0.00	0.00	0.00	0.00	0.00	0.00	0.00	0.00	0.00	
Otros Ingresos Y Beneficios Varios	0.00	0.00	147,364.74	869,462.71	0.00	0.00	0.00	0.00	0.00	0.00	147,364.74	869,462.71	0.00	0.00	
TOTAL DE INGRESOS Y OTROS BENEFICIOS	398,072,743.75	357,048,509.98	54,299,190.55	41,377,150.38	15,483,647.67	14,859,974.21	25,101,678.69	25,101,678.69	0.00	0.00	442,753,903.28	400,268,381.22	442,753,903.28	400,268,381.22	
GASTOS Y OTRAS PÉRDIDAS															
Gastos De Funcionamiento	191,232,597.56	191,457,222.62	48,636,252.47	40,090,772.24	12,827,011.42	14,227,358.63	0.00	0.00	0.00	0.00	252,695,861.45	245,775,353.49	140,368,689.52	144,317,597.20	
Servicios Personales	112,314,841.98	90,699,881.72	19,131,216.74	13,145,987.75	9,122,720.80	10,472,127.73	0.00	0.00	0.00	0.00	140,368,689.52	144,317,597.20	114,317,597.20	114,317,597.20	
Materiales Y Suministros	23,339,546.90	47,149,947.94	5,212,224.94	5,212,224.94	2,138,233.30	1,718,325.06	0.00	0.00	0.00	0.00	31,210,538.52	54,079,497.44	80,916,633.41	71,377,858.85	
Servicios Generales	55,523,208.68	53,607,393.46	23,827,367.41	21,733,559.55	1,566,057.32	2,036,905.84	0.00	0.00	0.00	0.00	80,916,633.41	71,377,858.85	10,193,097.05	19,737,113.58	
Transferencias, Asignaciones, Subsidios Y Otras Ayudas	34,112,589.28	32,342,376.27	6,000.00	140,096.00	1,176,186.46	271,894.66	25,101,678.69	25,101,678.69	0.00	0.00	13,017,253.35	13,017,253.35	13,017,253.35	13,017,253.35	
Transferencias Internas Y Asignaciones Al Sector Público	25,101,678.69	17,501,019.41	0.00	140,096.00	0.00	0.00	0.00	0.00	0.00	0.00	13,017,253.35	13,017,253.35	0.00	0.00	
Transferencias Al Resto Del Sector Público	0.00	0.00	0.00	0.00	0.00	0.00	0.00	0.00	0.00	0.00	0.00	0.00	0.00	0.00	
Subsidios Y Subvenciones	0.00	0.00	0.00	0.00	0.00	0.00	0.00	0.00	0.00	0.00	0.00	0.00	0.00	0.00	
Ayudas Sociales	0.00	0.00	6,000.00	0.00	1,176,186.46	271,894.66	0.00	0.00	0.00	0.00	10,193,097.05	15,113,251.52	0.00	0.00	
Pensiones Y Jubilaciones	9,019,910.59	14,841,356.86	0.00	0.00	0.00	0.00	0.00	0.00	0.00	0.00	0.00	0.00	0.00	0.00	
Transferencias A Fiducias, Mandatos Y Contratos Análogos	0.00	0.00	0.00	0.00	0.00	0.00	0.00	0.00	0.00	0.00	0.00	0.00	0.00	0.00	
Transferencias A La Seguridad Social	0.00	0.00	0.00	0.00	0.00	0.00	0.00	0.00	0.00	0.00	0.00	0.00	0.00	0.00	
Donativos	0.00	0.00	0.00	0.00	0.00	0.00	0.00	0.00	0.00	0.00	0.00	0.00	0.00	0.00	
Participaciones Y Aportaciones	0.00	0.00	0.00	0.00	0.00	0.00	0.00	0.00	0.00	0.00	0.00	0.00	0.00	0.00	
Transferencias Al Exterior	0.00	0.00	0.00	0.00	0.00	0.00	0.00	0.00	0.00	0.00	0.00	0.00	0.00	0.00	
Participaciones	0.00	0.00	0.00	0.00	0.00	0.00	0.00	0.00	0.00	0.00	0.00	0.00	0.00	0.00	
Aportaciones	0.00	0.00	0.00	0.00	0.00	0.00	0.00	0.00	0.00	0.00	0.00	0.00	0.00	0.00	
Convenios	0.00	0.00	0.00	0.00	0.00	0.00	0.00	0.00	0.00	0.00	0.00	0.00	0.00	0.00	
Intereses, Comisiones Y Otros Gastos De La Deuda Pública	0.00	0.00	0.00	0.00	0.00	0.00	0.00	0.00	0.00	0.00	0.00	0.00	0.00	0.00	
Intereses De La Deuda Pública	0.00	0.00	0.00	0.00	0.00	0.00	0.00	0.00	0.00	0.00	0.00	0.00	0.00	0.00	
Comisiones De La Deuda Pública	0.00	0.00	0.00	0.00	0.00	0.00	0.00	0.00	0.00	0.00	0.00	0.00	0.00	0.00	
Gastos De La Deuda Pública	0.00	0.00	0.00	0.00	0.00	0.00	0.00	0.00	0.00	0.00	0.00	0.00	0.00	0.00	
Costo Por Coberturas	0.00	0.00	0.00	0.00	0.00	0.00	0.00	0.00	0.00	0.00	0.00	0.00	0.00	0.00	
Ayudas Financieras	0.00	0.00	0.00	0.00	0.00	0.00	0.00	0.00	0.00	0.00	0.00	0.00	0.00	0.00	
Otros Gastos Y Pérdidas Extraordinarias	0.00	0.00	1,373,893.91	1,104,714.69	0.00	58,681.46	0.00	0.00	0.00	0.00	1,373,893.91	1,162,796.15	1,373,893.91	1,162,796.15	
Estimaciones, Depreciaciones, Deterioros, Obsolescencias Y Amortizaciones	0.00	0.00	1,373,893.91	1,104,714.69	0.00	58,681.46	0.00	0.00	0.00	0.00	1,373,893.91	1,162,796.15	1,373,893.91	1,162,796.15	
Provisiones	0.00	0.00	0.00	0.00	0.00	0.00	0.00	0.00	0.00	0.00	0.00	0.00	0.00	0.00	
Disminución De Inventarios	0.00	0.00	0.00	0.00	0.00	0.00	0.00	0.00	0.00	0.00	0.00	0.00	0.00	0.00	
Otros Gastos	0.00	0.00	0.00	0.00	0.00	0.00	0.00	0.00	0.00	0.00	0.00	0.00	0.00	0.00	
Inversión Pública	36,029,808.69	36,029,808.69	0.00	0.00	0.00	0.00	0.00	0.00	0.00	0.00	36,029,808.69	36,029,808.69	36,029,808.69	36,029,808.69	
Inversión Pública No Capitalizable	36,029,808.69	36,029,808.69	0.00	0.00	0.00	0.00	0.00	0.00	0.00	0.00	36,029,808.69	36,029,808.69	36,029,808.69	36,029,808.69	
TOTAL DE GASTOS Y OTRAS PÉRDIDAS	261,374,995.53	233,799,598.89	50,016,146.38	41,334,982.93	14,003,197.88	14,557,934.75	25,101,678.69	25,101,678.69	0.00	0.00	300,292,661.10	266,675,263.22	300,292,661.10	266,675,263.22	
Resultados del Ejercicio (Ahorro/Desahorro)	136,697,748.22	133,248,911.09	4,283,044.17	42,187.45	1,480,449.79	302,039.46	0.00	0.00	0.00	0.00	142,461,242.18	133,593,118.00	142,461,242.18	133,593,118.00	

Bajo protesta de decir verdad declaramos que los Estados Financieros y sus notas, son razonablemente correctos y son responsabilidad del emisor.






CUENTA PÚBLICA 2025
MUNICIPIO DE ATOTONILCO DE TULA
ESTADO DE VARIACIÓN EN LA HACIENDA PÚBLICA CONSOLIDADO
DEL 1 DE ENERO AL 31 DE DICIEMBRE DE 2025
(CIFRAS EN PESOS)

Concepto	Consolidado				Total
	Hacienda Pública / Patrimonio Contribuido	Hacienda Pública / Patrimonio Generado de Ejercicios Anteriores	Hacienda Pública / Patrimonio Generado del Ejercicio	Exceso o Insuficiencia en la Actualización de la Hacienda Pública / Patrimonio	
Hacienda Pública/Patrimonio Contribuido Neto de 2024	52,818,159.59	0.00	0.00	0.00	52,818,159.59
Aportaciones	52,818,144.69	0.00	0.00	0.00	50,280,099.95
Donaciones de Capital	2,538,059.64	0.00	0.00	0.00	2,538,059.64
Actualización de la Hacienda Pública/Patrimonio	0.00	0.00	0.00	0.00	0.00
Hacienda Pública/Patrimonio Generado Neto de 2024	0.00	212,848,215.27	128,648,813.82	0.00	341,497,029.09
Resultados del Ejercicio (Ahorro/Desahorro)	0.00	0.00	128,648,813.82	0.00	128,648,813.82
Resultados de Ejercicios Anteriores	0.00	212,848,215.27	0.00	0.00	212,848,215.27
Revalúos	0.00	0.00	0.00	0.00	0.00
Reservas	0.00	0.00	0.00	0.00	0.00
Rectificaciones de Resultados de Ejercicios Anteriores	0.00	0.00	0.00	0.00	0.00
Exceso o Insuficiencia en la Actualización de la Hacienda Pública/Patrimonio	0.00	0.00	0.00	0.00	0.00
Resultado por Posición Monetaria	0.00	0.00	0.00	0.00	0.00
Resultado por Tenencia de Activos no Monetarios	0.00	0.00	0.00	0.00	0.00
Hacienda Pública / Patrimonio Neto Final de 2024	52,818,159.59	212,848,215.27	128,648,813.82	0.00	394,315,188.68
Cambios en la Hacienda Pública/Patrimonio Contribuido Neto de 2025	2,258,044.56	0.00	0.00	0.00	2,258,044.56
Aportaciones	2,258,043.56	0.00	0.00	0.00	2,258,043.56
Donaciones de Capital	1.00	0.00	0.00	0.00	1.00
Actualización de la Hacienda Pública/Patrimonio	0.00	0.00	0.00	0.00	0.00
Variaciones de la Hacienda Pública/Patrimonio Generado Neto de 2025	0.00	3,077,275.25	96,425,170.94	0.00	99,502,446.19
Resultados del Ejercicio (Ahorro/Desahorro)	0.00	0.00	142,461,242.18	0.00	142,461,242.18
Resultados de Ejercicios Anteriores	0.00	3,077,275.25	-128,648,813.82	0.00	-125,571,538.57
Revalúos	0.00	0.00	0.00	0.00	0.00
Reservas	0.00	0.00	0.00	0.00	0.00
Rectificaciones de Resultados de Ejercicios Anteriores	0.00	0.00	0.00	0.00	0.00
Cambios en el Exceso o Insuficiencia en la Actualización de la Hacienda	0.00	0.00	82,612,742.58	0.00	82,612,742.58
Resultado por Posición Monetaria	0.00	0.00	0.00	0.00	0.00
Resultado por Tenencia de Activos no Monetarios	0.00	0.00	0.00	0.00	0.00
Hacienda Pública / Patrimonio Neto Final de 2025	54,280,384.66	215,925,490.52	225,073,984.76	0.00	496,075,679.43

Bajo protesta de decir verdad declaramos que los Estados Financieros y sus notas, son razonablemente correctos y son responsabilidad del emisor.



LIC. MARCELINO CELSO ESCAMILLA REYES
TESORERO MUNICIPAL

LIC. YOELYN RODRÍGUEZ
PRESIDENTA MUNICIPAL

LIC. PRIMO CELIRINO GARCÍA PÉREZ
SÍNDICO HACENDARIO